








PKW-ONLINE.DE  
 EU-und deutsche NEUFAHRZEUGE  
 Geschäftsführer Tilo Fischer  
 Chodowieckstraße 33  
 10405 Berlin

Telefon: +49304418314 / Mobil: +491723044704  
 Internet: <https://www.pkw-online.de/>  
 e-mail: [pkwde@aol.com](mailto:pkwde@aol.com) + [info@pkw-online.de](mailto:info@pkw-online.de)

**Preisliste für EU-Bestellfahrzeuge - Preise inkl. Anlieferung! Wir senden Ihnen auf Anfrage diese Preisliste auch gern in "word" zu (und ebenfalls einen Link zur Online - Konfiguration).**

**VW California 6.1 "Ocean Edition" Modelljahr 2020** (letzte Aktualisierung: 15. März 2020)

**Grundpreise mit nachfolgender Serienausstattung:**

CODE	Typ	Leistung	Fahrzeugmasse [kg]	Kraftstoffverbrauch l/100km NEFZ			CO2-Emission (NEFZ)	CO2-Effizienz	Preis inkl. 19% MwSt. in Euro
				Innerorts	Ausserorts	Kombiniert			
SHCWE2OD	2.0 TDI <b>BMT</b> 5 Gang Euro 6d- TEMP EVAP ISC	81kW / 110PS	2.375	7,8	6,0	6,7	176	 A	55.690
SHCWF1OD	2.0 TDI <b>SCR BMT</b> 6 Gang Euro 6d- TEMP EVAP ISC	110kW / 150PS	2.405	8,1	6,0	6,8	178	 A	58.350
SHCWF7OD	2.0 TDI <b>BMT</b> 7 Gang <b>DSG-Getriebe</b> Euro 6d- TEMP EVAP ISC	110kW / 150PS	2.425	7,6	6,0	6,6	173	 A	60.350
SHCWF5OD	2.0 TDI <b>BMT</b> 6 Gang <b>4Motion</b> Euro 6d- TEMP EVAP ISC	110kW / 150PS	2.551	9,0	6,7	7,5	198	 B	60.340
SHCWF9OD	2.0 TDI <b>BMT</b> 7 Gang <b>DSG Getriebe 4Motion</b> Euro 6d- TEMP EVAP ISC	110kW / 150PS	2.566	8,6	6,7	7,4	195	 B	62.290
SHCWM7OD	2.0 TDI <b>BMT</b> 7 Gang <b>DSG Getriebe</b> Euro 6d- TEMP EVAP ISC	146kW / 199PS	2.471	7,7	5,8	6,5	172	 A	63.060
SHCWM9OD	2.0 TDI <b>BMT</b> 7 Gang <b>DSG Getriebe 4Motion</b> Euro 6d- TEMP EVAP ISC	146kW / 199PS	2.581	8,6	6,5	7,3	192	 A	65.590

*Die hier angegebenen Verbrauchs- und Emmisionswerte beziehen sich jeweils auf den nach NEFZ Standard gemessenen Motor. Gemäß Typgenehmigung des jeweiligen Modells und dessen diversen Sonderausstattungen können diese nach WLTP Standard abweichen. WLTP Angaben weiter unten.*

## **Serienausstattung**

### **Komfort und Funktion**

- Abfallbehälter in den Türablagen
  - im Fahrerhaus
- **Akustik-Dämmglaspaket im FH**
  - abgedunkelte Doppelverglasung im Fahrgastraum
  - Dämmglas im Fahrerhaus und dunkel eingefärbte Doppelverglasung im FGSTR
  - Verbundglas-Frontscheibe

- Heckfenster mit Doppelverglasung, nicht beheizbar und Entfall der Heckscheiben-Wischwaschanlage, Heckwischer bleibt bestehen
- **App Connect**  
Ausgewählte Smartphone-Apps können auf dem Touchscreen des Radio- bzw. des Navigationssystems dargestellt und bedient werden. Bitte beachten Sie, dass der MirrorLink Standard aktuell im Markt nur durch wenige Mobiltelefone unterstützt wird. Bitte prüfen Sie, ob Ihr Endgerät mit MirrorLink, Car Play oder Android Auto kompatibel ist. Die Nutzung von Apps erfolgt ausschließlich über Ihr Mobiltelefon. Beachten Sie bitte Ihre vertraglichen Bedingungen in Bezug auf die Daten- und Internetverbindung.
- **Armaturentafel Komfort**
  - Armaturentafel Komfort (Unterteil in Palladium) mit Chromapplikation und schwarz lackierten Blenden.
- **Aufstelldach elektrisch, Faltenbalg grau**
  - Aufstelldach mit 2 Schlafplätzen
  - Faltenbalg in Basalt Grey
  - außenliegende Aufstellscheren, elektro-hydraulisch zu betätigen
  - Einstieg über das Fahrerhaus
  - zuziehbarer Lamellenjalousie
  - Komfort-Lattenrost
  - Lüftungsfenster/-öffnungen links, rechts und vorne mit Mückenschutz inkl. großer Frontöffnung (diese ohne Mückenschutz)
- Außenspiegel elektrisch
  - einstell- und beheizbar
- Außenspiegelgehäuse in Deep Black
- Außenspiegel links konvex
- Außenspiegel rechts, konvex
- **Batterie, 2 Zusatzbatterien 420 A (75Ah)**
  - mit Trennrelais
  - wartungsfrei
- **Berganfahrassistent**
- California Ocean Edition
- Campingtisch und Stühle  
- Campingtisch in der Schiebetür - 2 Campingstühle in der Heckklappe integriert
- Dachbett
  - ca. 2.000 x 1.200 mm
  - mit Federtellern und Matratze
- Dachträgersystem-Halterung
  - C-Schienen in den Dachkanälen
  - für den nachträglichen Anbau von Trägersystemen
- Elektroschnittstelle mit Steuergerät
  - Multifunktionssteuergerät für Camper
- Fenster im FGSTR rechts
- **Fenster Schiebefenster links vorne**
- Gepäckraumunterteilung, Bettverlängerung
  - inkl. Polsterauflage
- Geschwindigkeitsregelanlage / TEMPOMAT
  - **inkl. Geschwindigkeitsbegrenzer**
- Haltegriff an der A-Säule
  - auf Fahrer- und Beifahrerseite
- Haltegriffe klappbar am Dachrahmen
- Handschuhfach, mit Beleuchtung
- **Innenleuchtenkonzept Camper**
  - inkl. Beleuchtung im Aufstelldach und in der Heckklappe
- Instrumentenbeleuchtung dimmbar
- **Klimaanlage "Air Care Climatronic"**
  - 3-Zonen-Temperaturregelung, Zusatzheizung und Klimahimmel
  - Allergenfilter
  - Fahrer-Beifahrer-FGSTR
  - Ausströmung im FH (Armaturenbrett)
  - Ausströmung im FGSTR (Dachhimmel, nur kalt)
  - 2. Verdampfer und 2. Heizung im FGSTR
  - Nutzung der Motorrestwärme für die Innenraumerwärmung bis zu 30 Minuten
- Komfort-Schlafauflage
  - **klappbare Auflage für die Liegefläche im Fahrgastraum unten**
- Küchenschränk im Dekor "Graphite Grey"
  - Wasseranschluss zur Wasserentnahme aus dem Frischwassertank
  - Inhalt: Wasseranschluss, Duschschlauch, Duschkopf und Halterung
- Ladekantenschutz innen in Kunststoff
- **LED-Hauptscheinwerfer**
  - mit LED-Tagfahrlicht
- LED-Rückleuchten dunkel eingefärbt
- **Lendenwirbelstützen, vorne**
  - für Fahrer und Beifahrer

- manuell einstellbar
- Lenkung, elektromechanisch  
- geschwindigkeitsabhängige Servolenkung - Servotronic
- Leuchtweitenregulierung, elektrisch
- **Licht- und Sicht-Paket**
  - Innenspiegel automatisch abblendbar
  - Licht- und Regensensor - "Leaving-Home"-Funktion und manuelle "Coming-Home"-Funktion
  - automatische Fahrlichtschaltung (automatische Einschaltung bei Dämmerung, Nacht, Tunnelfahrten)
- Mobiltelefon-Schnittstelle
  - Bluetooth-Schnittstelle
- Müdigkeitserkennung
- **Multifunktionsanzeige "Premium"**
  - durchschnittlicher Energieverbrauch
  - Ladezustand Hochvoltbatterie
  - aktueller Energiefluss
  - Restreichweite
  - Außentemperaturanzeige
  - Uhrzeit
  - gefahrene Kilometer
- **Multifunktions-Lederlenkrad**
  - mit Bedienelement für Radio und Mobiltelefon
  - Lenkrad und Schalt-/Wahlhebelknopf in Leder
  - Schalt-/Wahlhebelstulpe in Leder
  - Bei Vorhandensein einer werksseitigen Geschwindigkeitsregelanlage erfolgt die Bedienung über das Multifunktionslenkrad!
- Raucherausführung
  - 12-V-Steckdose mit Zigarettenanzünder
  - Aschenbecher
- **Scheibenwaschdüsen vorne beheizbar**
  - mit Waschwasserstand-Anzeige und Warnleuchte für Waschwasserstand
- Seitenverkleidung im Wohnraum
  - aus Kunststoff-Formteilen
- Seitenwindassistent
- **Sitz Beifahrer, drehbar, Lendenwirbelst.**
  - mit Lendenwirbelstütze und Armlehnen (nicht höhenverstellbar)
- Sitze, 2er-Sitz-/Liegebank im Wohnraum
  - umklappbar zu 2 Schlafplätzen
  - Aufnahmevorrichtung für Isofix-Kindersitz
- **Sitze Fahrer/Beifahrer beheizbar**
  - getrennt regelbar
  - Sitzwangen sind nicht beheizt!
- Sitz Fahrer, drehbar, Lendenwirbelst.
  - mit Lendenwirbelstütze und Armlehnen (nicht höhenverstellbar)
- Sonnenblenden, Fahrer- u. Beifahrerseite
  - mit Make-up Spiegeln
  - Airbag-Label auf der Beifahrerseite
- **Standheizung Fahrerhaus/Wohnraum + FFB**
  - mit Funkfernbedienung
  - Warmluftausströmung im Fahrgastraum
  - Umluftheizung mit Zeitschaltuhr (max. Laufzeit 120 min., Leistung in kW: 3 kW)
  - Kühlkreislauf wird nicht erwärmt
  - Ausströmer an der B-Säule rechts unten - Ausströmung nach hinten in den Fahrgastraum sowie seitlich in das Fahrerhaus  
Bitte beachten Sie, dass trotz getrennt regelbarer Heizung in jedem Fall sowohl das Fahrerhaus als auch der Fahrgastraum beheizt werden!
- Start-Stopp-System
  - mit Bremsenergie-Rückgewinnung
- **Steckdose 230 V im Fahrerhaus**
  - inkl. 300W Wechselrichter
  - Der 300W Wechselrichter ist im rechten Sitzgestell verbaut.
  - Die 230 V Steckdose ist im Sitzgestell vorne links (neben dem Handbremshebel) verbaut.
- **Steckdose außen 230 V**
  - 230 V Außensteckdose links hinten
  - Ladefunktion für die Batterien
  - 230 V Steckdose im Fahrzeug
  - Adapterkabel (CEE 22/Schuko)
- Steckdosen 12V
  - Zusätzliche 12 Volt Steckdose in der Armaturentafel
- Tankvolumen 70 Liter
- **Tür, Schiebetür rechts, mit Zuziehhilfe**
  - inkl. elektrischer Zuziehhilfe

- We Connect Plus (Laufzeit 1 Jahr)
  - Geschwindigkeitsbenachrichtigung
  - Hupen & Blinken
  - Verriegeln & Entriegeln
  - Online-Diebstahlwarnanlage und Online-Standheizung - nur iVm optionaler Diebstahlwarnanlage und Standheizung
- Wegfahrsperre elektronisch
- Zeltadapter
  - Markisenschiene in schwarz mit integriertem Zeltadapter - Adapterschiene zum Kedereinzug von Sonnen-/Zeltzubehör, rechtsseitig
- **Zentralverriegelung m. Funkfernbedienung**
  - mit Innenbetätigung an der Fahrertür

#### Optik

- **Akustik-Dämmglaspaket im FH**
  - abgedunkelte Doppelverglasung im Fahrgastraum - Dämmglas im Fahrerhaus und dunkel eingefärbte Doppelverglasung im FH - Verbundglas-Frontscheibe - Heckfenster mit Doppelverglasung, nicht beheizbar und Entfall Heckscheiben-Wischwaschanlage
- **Armaturentafel Komfort**
  - Armaturentafel Komfort (Unterteil in Palladium) mit Chromapplikation und schwarz lackierten Blenden.
- Außenspiegelgehäuse in Deep Black
- Bodenbelag FGSTR aus Kunststoff
- Bodenbelag FH aus Velours
- B-Säule schwarz
  - Folie, glänzend
- Dachinnenverkleidung im Wohnraum
- Dekoreinlagen "Pewter Wave Grey"
- Fenster im FGSTR rechts
- **Fenster Schiebefenster links vorne**
- Kühlerschutzgitter mit fünf Chromleisten
- **LED-Hauptscheinwerfer**
  - mit LED-Tagfahrlicht
- LED-Rückleuchten dunkel eingefärbt
- **Nebelscheinwerfer inkl. Abbiegelicht**
- Seitenverkleidung im Wohnraum
  - aus Kunststoff-Formteilen
- Trittstufenbeleuchtung
  - mit Schriftzug "Edition"

#### Infotainment

- **App Connect**
  - Ausgewählte Smartphone-Apps können auf dem Touchscreen des Radio- bzw. des Navigationssystems dargestellt und bedient werden. Bitte beachten Sie, dass der MirrorLink Standard aktuell im Markt nur durch wenige Mobiltelefone unterstützt wird. Bitte prüfen Sie, ob Ihr Endgerät mit MirrorLink, Car Play oder Android Auto kompatibel ist. Die Nutzung von Apps erfolgt ausschließlich über Ihr Mobiltelefon. Beachten Sie bitte Ihre vertraglichen Bedingungen in Bezug auf die Daten- und Internetverbindung.
- **Elektroschnittstelle mit Steuergerät**
  - Multifunktionssteuergerät für Camper
- Lautsprecher, 8 Stück
  - 4 Stück im Fahrgastraum
  - 4 Stück im Fahrerhaus
- Mobiltelefon-Schnittstelle
  - Bluetooth-Schnittstelle
- Radio Composition Colour
  - 6,5" Touchdisplay
- We Connect Plus (Laufzeit 1 Jahr)
  - Geschwindigkeitsbenachrichtigung
  - Hupen & Blinken
  - Verriegeln & Entriegeln
  - Online-Diebstahlwarnanlage und Online-Standheizung - nur iVm optionaler Diebstahlwarnanlage und Standheizung

#### Fahrwerk

- Fahrwerk 16 Zoll
  - Bremsanlage 16 Zoll
- Fahrwerk 17 Zoll (ab 110Kw 4Motion)
  - Bremsanlage 17 Zoll

#### Sicherheit und Fahrerassistenz

- Airbag für Fahrer und Beifahrer
  - Beifahrer Airbag mit Schlüssel an der Stirnseite der Schalttafel deaktivierbar
- Airbag Seiten- und Kopfairbags vorne
  - für Fahrer und Beifahrer
- **Berganfahrassistent**
- Bordwerkzeug und Wagenheber
- Dreipunkt-Automatik-Sicherheitsgurte

- mit Gurthöhenverstellung vorne
- elektrische Gurtstraffer vorne
- ESP elektron. Stabilisierungsprogramm
- ABS (Anti-Blockier-System)
- ASR (Antriebs-Schlupf-Regelung)
- EDS (Elektronische Differenzial-sperre)
- BA (Berganfahr-, Bremsassistent)
- **Geschwindigkeitsregelanlage**
  - inkl. Geschwindigkeitsbegrenzer
- Gurtanschnallwarnung für den Fahrersitz
- Kindersicherung im FGSTR
  - elektrisch
  - in jeder Schiebetür
- Kindersitzbefestigung Isofix/Top Tether
  - Aufnahmepunkte für Isofix- Kindersitze und Top Tether
- Kopfstützen höhen-/neigungsverstellbar
  - Whiplash-Kopfstützen vorne höhenverstellbar, hinten höhen- und neigungsverstellbar
- Leuchtweitenregulierung, elektrisch
- **Licht- und Sicht-Paket**
  - Innenspiegel automatisch abblendbar
  - Licht- und Regensensor - "Leaving-Home"-Funktion und manuelle "Coming-Home"-Funktion
  - automatische Fahrlichtschaltung (automatische Einschaltung bei Dämmerung, Nacht, Tunnelfahrten)
- Müdigkeitserkennung
- **Nebelscheinwerfer inkl. Abbiegelicht**
- Notrufsystem eCall
- Reifenkontrollanzeige
  - indirektes System
- **Seitenwindassistent**
- Start-Stopp-System
  - mit Bremsenergie-Rückgewinnung
- Zentralverriegelung m. Funkfernbedienung
  - mit Innenbetätigung an der Fahrertür

#### Räder

- **Räder LM 7 J x 17 "Aracaju" schwarz**
  - inkl. Abdeckungen für LM-Räder
- Reifen, 215/60 R17 C 109/107 T
  - rollwiderstandsoptimiert
- Reifenkontrollanzeige
  - indirektes System

#### Sonstiges

- 2 USB-Schnittstellen
  - in der Armaturentafel
- Abgasnorm EURO 6d TEMP-EVAP-ISC
- Einton-Signalhorn
- Federung und Dämpfung Standard
- Kältemittel R1234yf
- 
- **Vollwertige Küche mit Gasherd** und zwei Kochfeldern
- Spülbecken mit herausnehmbarer Spülschüssel
- Stabile klappbare Abdeckung über dem Kochfeld sowie dem Spülbecken, die als Arbeitsplatte genutzt werden kann.
- 
- **Kompressorkühlbox "Waeco"**
  - ca. 42 Liter Fassungsvermögen - Klassifizierung nach DIN EN 62552
- Schlüssel (2 Stück)
  - 2 Funkklappschlüssel
- Schriftzug "California"
  - am Kotflügel und am Heck
- Sitz, Armlehnen, Fahrer/Beifahrer
- Sitzbezug Stoff "Circuit"
- Tür, Zuziehhilfe für Heckklappe
- Türverkleidung lackiert
- Typschild EG
- Wartungsintervall-Verlängerung
- Zulässiges Gesamtgewicht 3.000 kg
- Zulässiges Gesamtgewicht 3.080 kg ab 4Motion und 146KW

**Aktionspakete:**

\$K21D2	<b>Biker-Paket 2 mit Anhängervorrichtung abnehmbar</b> - Euro-Steckdose, 10 Pole belegt, 13 Pole vorhanden - Lüfter verstärkt - mit geschaltetem Plus Fahrradheckträger: Für den Transport von 3 Fahrrädern. Der Zugang zum Kofferraum ist bei fachgerechter Montage durch den Rollenauszug im beladenen wie auch im unbeladenen Zustand möglich. - Zuladung: 47 kg - 3 Jahre Garantie - Erweiterung für 4. Fahrrad möglich! - Artikelnummer: 022601 BIK - Achtung, der Fahrradheckträger wird ohne Tasche geliefert!!	1.326
\$K3	<b>Biker-Paket 3</b> Fahrradträger: Der Volkswagen Original Fahrradträger ist aus eloxiertem Aluminium gefertigt und wird vormontiert geliefert. Somit lässt er sich leicht am Fahrzeug montieren. Das Öffnen der Heckklappe ist auch bei montiertem Träger (ohne Fahrräder) problemlos möglich. Der Fahrradträger verfügt über eine maximale Traglast von 60 kg und ist zum Transport von max. 4 Fahrrädern geeignet. - Artikelnummer Radträger für Heckklappe: 7E0071104 BIK - Achtung, der Fahrradträger wird ohne Tasche geliefert!	417

**Sonderausstattungen:**

P7C	<b>Adaptive Fahrwerksregelung DCC Dynamik</b> - inkl. Fahrerprofilauswahl "Drive Select" - mit Dynamikfahrwerk - Fahrwerk: - normal - sportlich - komfortabel - Auswahl erfolgt über Knopfdruck in der Mittelkonsole	1.299
P7B	<b>Adaptive Fahrwerksregelung DCC Standard</b> - inkl. Fahrerprofilauswahl "Drive Select" - mit Standardfahrwerk - Fahrwerk: - normal - sportlich - komfortabel - Auswahl erfolgt über Knopfdruck in der Mittelkonsole	1.021
1D2	<b>Anhängervorrichtung abnehmbar</b> - Euro-Steckdose, 10 Pole belegt, 13 Pole vorhanden - Lüfter verstärkt - mit geschaltetem Plus	792
1D7	<b>Anhängervorrichtung Vorbereitung</b> - Verkabelung ohne 13polige Steckdose - ESP-Funktion zur Spannungstabilisierung ist aktiv - Folgende notwendige Umfänge bei einer Nachrüstung: - 13polige Steckdose - Anhängerkupplung - Adapterleitung (von der Koppelstelle bis zur Anhängerkupplung)	227
J14	<b>Aufstelldach elektr., Faltenbalg blau</b> - Aufstelldach elektro-hydraulisch - Faltenbalg in Glacier Blue - Lüftungsfenster/-öffnungen links, rechts und vorne mit Mückenschutz inkl. großer Frontöffnung (diese ohne Mückenschutz)	277
J15	<b>Aufstelldach elektr., Faltenbalg rot</b> - Aufstelldach elektro-hydraulisch - Faltenbalg in Strawberry Red - Lüftungsfenster/-öffnungen links, rechts und vorne mit Mückenschutz inkl. großer Frontöffnung (diese ohne Mückenschutz)	277
6XP	<b>Außenspiegel elektrisch einstellbar, beheizbar und elektrisch anklappbar</b> - Außenspiegel elektrisch einstell-, beheiz- und anklappbar - inkl. Anklappfunktion über Fahrzeugschlüssel	146
PAC	<b>Automat. Distanzregelung ACC bis 210km/h</b> - mit Umfeldbeobachtungssystem "Front Assist" inkl. City-Notbremsfunktion - Fahrzeugstopp-Funktion (nur bei Modellen mit DSG) - speichert und hält die voreingestellte Geschwindigkeit (Geschwindigkeitsregelanlage) bzw. passt die Geschwindigkeit bis zur eingestellten Höchstgeschwindigkeit automatisch der des vorausfahrenden Fahrzeugs an und hält dabei den vom Fahrer vorgegebenen Abstand ein	475
UG5	<b>Berganfahr- und Bergabfahrassistent (nur bei 4Motion)</b>	90
5BH	<b>Bodenbelag Wohnraum in Holzoptik</b> - Farbe des Bodens analog der Farbe der Küchenschränke	475
1S6	<b>Bordwerkzeug und Wagenheber, verstärkt (Zwang: 1G2)</b>	28
2MG	<b>Dämpfung und Stabilisatoren verstärkt</b> - vorne und hinten - keine Veränderung der Nutzlast	452

Z4G	<b>Diebstahlalarmanlage, Back-up-Horn</b> - Innenraumüberwachung - Abschleppschutz - Back-up-Horn	294
ZEQ	<b>Digital Cockpit</b> (Zwang: ZIE oder ZI8) <b>- Kombiinstrument als hochauflösendes großes 10,25" TFT-Farbdisplay</b> - Der Fahrer kann zwischen verschiedenen Ansichten wählen und sich in Verbindung mit dem Navigationssystem Discover Media Pro 9,2" die Navigation im Display des digitalen Cockpits anzeigen lassen. - Zusätzlich hat der Fahrer die Möglichkeit sich bestimmte Elemente anzeigen zu lassen: zum Beispiel detaillierte Fahrdaten, optische Darstellung der Fahrassistenzsysteme, Titel/Interpret des gerade gespielten Songs usw. - Müdigkeitserkennung	422
2E4	<b>Fahrwerk, 17 Zoll</b> (Zwang: 17 Zoll oder 18 Zoll Räder) (Serie bei 4Motion) - 17 Zoll Scheibenbremse vorne - 16 Zoll Scheibenbremse hinten	125
4JN	<b>Fenster Schiebefenster rechts vorne</b>	255
8G1	<b>Fernlichtassistent "Light Assist"</b> - Der Light Assist schaltet im Dunkeln ab einer Geschwindigkeit ab 60 km/h automatisch das Fernlicht ein. Entgegenkommende Fahrzeuge erkennt das System und blendet eigenständig ab.	138
4GR	<b>Frontscheibe, beheizbar</b> - Heizdrähte in Frontscheibe	205
0TJ	<b>Fußmatten aus Gummi in Titanschwarz</b> - 2 Stück Fußmatten	38
0TC	<b>Fußmatten im FH</b> - Velours	46
II8	<b>Küchenschränke in Dekor "Bright Oak"</b> - Dekor hell mit Außenwasseranschluss - Wasseranschluss zur Wasserentnahme aus dem Frischwassertank - Inhalt: Wasseranschluss, Duschschauch, Duschkopf und Halterung	468
2P6	<b>Ladekantenschutz in Edelstahl</b> - Ladekantenschutz innen in Kunststoff und Ladekantenschutz auf der Stoßstange in Silber	173
2P4	<b>Ladekantenschutz in Kunststoff</b> - Ladekantenschutz innen und Ladekantenschutz auf der Stoßstange in schwarzem Kunststoff	142
7P7	<b>Lendenwirbelstütze elektrisch, Fahrer</b> (Zwang: 3TF) - Lendenwirbelstütze manuell für den Beifahrer	170
7P8	<b>Lendenwirbelstützen elektrisch</b> (Zwang: ZT0) - Lendenwirbelstütze elektrisch für Fahrer und Beifahrer	263
EU2	<b>Magnet-Taschenlampe</b>	70
NF1	<b>Markise, schwarz</b> - Gehäuse und Schiene in schwarz - Markisenkurbel klappbar, befestigte Unterbringung im Staukasten der Sitzbank	477
9IJ	<b>Mobiltelefon-Schnittstelle "Comfort"</b> - Bluetooth-Schnittstelle - induktive Ladefunktion	345
QE6	<b>Netzablage (Dachbett) inkl. Schublade</b> - Netzablage seitlich in der Aufstiegsöffnung des Dachbettes - Schublade neben der Sitzbank links anstatt einer Durchlade	183
7X5	<b>Parklenkassistent "Park Assist"</b> - Einparkhilfe vorne und hinten (APS) - inkl. Flankenschutz (statische Anzeige von Objekten im seitlichen Umfeld des Fahrzeuges) - Der Parklenkassistent unterstützt den Fahrer durch Übernahme der Lenkbewegung beim Einparken des Fahrzeuges	806
7X2	<b>ParkPilot vorne und hinten</b> - akustische Warnsignale bei Hindernissen im Front- und Heckbereich	588
Z3MJ22	<b>Räder LM 8 J x 18 "Palmerston", schwarz</b> - Oberfläche glanzgedreht - Abdeckung für Leichtmetallräder - Reifen 255/45 R18 103H xl - Super-rollwiderstandsoptimiert	728
Z0AJ22	<b>Räder LM 8 J x 18 "Springfield" schwarz</b> - Oberfläche schwarz glänzend - Abdeckung für Leichtmetallräder - Reifen 255/45 R18 103H xl - Super-rollwiderstandsoptimiert	692
Z0FJ22	<b>Räder LM 8 J x 18 "Teresina" schwarz</b> - Oberfläche glanzgedreht - inkl. Abdeckungen für LM-Räder - Reifen 255/45 R18 103H xl - Super-rollwiderstandsoptimiert	728
Z0EJ22	<b>Räder LM 8 J x 18 "Valdivia", schwarz</b> - Oberfläche glanzgedreht - 4 Räder - Reifen 255/45 R18 103H xl - super-rollwiderstandsoptimiert	728
QV3	<b>Radioempfang, digital (DAB+)</b>	202

ZI8Z23QV3	<b>Radio-Navigationssystem Disc. Media Pro</b> (Zwang:ZEQ) - 6 Lautsprecher: 2 Hochtöner, 2 Tieftöner, 2 Breitbandlautsprecher - Radio-Navigationssystem Discover Pro - 9,2" Touchdisplay inkl. "Streaming & Internet" - 2x USB-Schnittstelle Typ "C" in der Armaturentafel, 2 USB-Ladebuchsen auf Höhe der C-Säule, links - Wired & Wireless App Connect - Sprachbedienung - 64 GB Medienspeicher - We Connect Plus (Laufzeit 3 Jahre) - Geschwindigkeitsbenachrichtigung - Hupen & Blinken - Verriegeln & Entriegeln - Online-Diebstahlwarnanlage und Online-Standheizung - nur iVm optionaler Diebstahlwarnanlage und Standheizung - <b>Radioempfang, digital (DAB+)</b>	1.766
ZIEZ23	<b>Radio-Navigationssystem Discover Media</b> - 6 Lautsprecher: 2 Hochtöner, 2 Tieftöner, 2 Breitbandlautsprecher - Radio-Navigationssystem Discover Media - 8" Touchdisplay inkl. "Streaming & Internet" - 2x USB-Schnittstellen Typ "C" in der Armaturentafel - 32 GB Medienspeicher - Wired & Wireless App Connect - Sprachbedienung - We Connect Plus (Laufzeit 3 Jahre) - Geschwindigkeitsbenachrichtigung - Hupen & Blinken - Verriegeln & Entriegeln - Online-Diebstahlwarnanlage und Online-Standheizung - nur iVm optionaler Diebstahlwarnanlage und Standheizung	1.200
1PB	<b>Radschrauben abschließbar</b>	42
I30	<b>Reifen 235/55 R17 103H xl</b> - Super-rollwiderstandsoptimiert	0
Q33	<b>Reifen, Ganzjahresreifen 215/60 R17 C</b> - 4 Reifen 109/107 T	163
1G2	<b>Reserverad in Fahrbereifung, Stahlfelge</b> (Zwang: 1S6 und nicht bei 4Motion oder 146 kW)	72
KA1	<b>Rückfahrkamera "Rear View"</b> - Darstellung des Fahrweges erfolgt mit statischen Hilfslinien	260
4Y2	<b>Safe-Box, abschließbar</b> - abschließbares Wertfach - im Boden des Kleiderschranks montiert	119
8QM	<b>Schlüssel (4 Stück)</b> - 4 Funkklappschlüssel	65
6N2	<b>Schmutzfänger vorne und hinten</b>	159
2RA	<b>Schriftzug "California" am Kotflügel</b> - ohne Schriftzug am Heck	0
4C0	<b>Sitz 1. SR 1 Drehsitz</b> (Zwang: 2E4 und 0WS) - im FGSTR - integrierter Dreipunktgurt - stufenlos auf Schienensystem verstellbar - klappbare Lehne - dreh- und herausnehmbar	477
ZNO	<b>Sitz Fahrer elektrisch einstellbar</b> (Zwang: N3R) - 12-Wege-Einstellung - Fahrersitz mit Memory-Funktion, nicht drehbar - Sitze Fahrer/Beifahrer beheizbar, getrennt regelbar - Lendenwirbelstützen für linken und rechten Einzelsitz (links elektrisch einstellbar, rechts manuell einstellbar)	724
3TF3L1	<b>Sitz Fahrer, Komfortsitz höhenverstellbar</b> - nicht drehbar - mit Lehnenverstellung - längs- und höhenverstellbar - mit Lendenwirbelstütze	46
4C8	<b>Sitzbefestigungsschiene Mitte</b>	69
N3R	<b>Sitzbezug Mikrovlies "ArtVelours"</b> - Sitzmittelbahnen in Mikrovlies "ArtVelours", Sitzwangen in Lederoptik	1.129
\$1A	<b>Sitzbezug Stoff "Circuit" (Serie)</b>	0
ZNN	<b>Sitze vorne elektrisch einstellbar</b> (Zwang: N3R) - 12-Wege-Einstellung - Fahrersitz mit Memory-Funktion - Lendenwirbelstützen für linken und rechten Einzelsitz (beide elektrisch einstellbar)	1.281
ZT0	<b>Sitze vorne Komfortsitze</b> (anstelle Drehbar) - längs- und höhenverstellbar - mit Lendenwirbelstützen manuell - je Sitz zwei stufenlos verstellbare Armlehnen - nicht drehbar!	0
1Y4	<b>Sperrdifferenzial 100%, manuell</b> (Zwang: 4Motion)	792



	- sperrt mechanisch das Hinterachsdifferential	
Z0W	<b>Spurhalteassistent "Lane Assist"</b> - über eine Multifunktionskamera wird die eigene Fahrspur erfasst und das Fahrzeug aktiv durch Lenkeingriffe so gut wie möglich in der Fahrspur gehalten. - Geschwindigkeitsregelanlage inkl. Geschwindigkeitsbegrenzer	427
Z0X	<b>Spurhalteassistent "Lane u. Side Assist"</b> <b>Spurhalteassistent "Lane Assist"</b> • über eine Multifunktionskamera wird die eigene Fahrspur erfasst und das Fahrzeug aktiv durch Lenkeingriffe so gut wie möglich in der Fahrspur gehalten <b>Spurwechselassistent "Side Assist"</b> • Nähert sich auf der Nebenspur ein Wagen, so erfasst der "Side Assist" das Objekt und warnt den Fahrer. Betätigt der Fahrer trotzdem den Blinker, fängt die jeweilige LED-Leuchte mit erhöhter Helligkeit an zu blinken und macht auf die Gefahr aufmerksam. - Geschwindigkeitsregelanlage inkl. Geschwindigkeitsbegrenzer - Außenspiegel elektrisch einstell-, beheiz- und anklappbar, inkl. Anklappfunktion über Fahrzeugschlüssel	958
Z0V	<b>Spurwechselassistent "Side Assist" (Zwang: Z4A)</b> - Nähert sich auf der Nebenspur ein Wagen, so erfasst der "Side Assist" das Objekt und warnt den Fahrer. Betätigt der Fahrer trotzdem den Blinker, fängt die jeweilige LED-Leuchte mit erhöhter Helligkeit an zu blinken und macht auf die Gefahr aufmerksam. - Außenspiegel elektrisch einstell-, beheiz- und anklappbar, inkl. Anklappfunktion über Fahrzeugschlüssel	530
2MF	<b>Stabilisator verstärkt, vorne und hinten</b>	287
9M4	<b>Standheizung im FH/ FGST mit Funkfernbedienung</b> - Luftstandheizung programmierbar - Wasser-Zusatzheizung programmierbar - mit Funkfernbedienung	436
0F5	<b>Tankvolumen 80 Liter</b>	65
1G8	<b>Tire Mobile Set</b> - 12V – Kompressor - Reifendichtmittel	39
PAT	<b>Trailer Assist, Einparkhilfe vorne und hinten (Zwang: 1D2 und 6XP oder Z0X oder Z0V)</b> - Anhängerrangierassistent mit Einparkhilfe vorne und hinten - Rückfahrkamera "Rear View" mit dynamischen Linien für den "Trailer Assist"	1.103
PAU	<b>Trailer Assist, Parklenkassistent (Zwang: 1D2 und 6XP oder Z0X oder Z0V)</b> - Anhängerrangierassistent ParkPilot (vorne und hinten), Parklenkassistent, Flankenschutz - Rückfahrkamera "Rear View" mit dynamischen Linien für den "Trailer Assist"	1.326
5R4	<b>Tür Schiebetür elektrisch rechts</b> - elektrisch	402
6K2	<b>Umfeldbeobachtungssystem "Front Assist"</b> - mit City-Notbremsfunktion	280
1T3	<b>Verbandsmaterial und Warndreieck</b> - hinten links am Radkasten montiert	28
1T9	<b>Verbandsmaterial, Warndreieck, Warnweste</b>	34
QR9	<b>Verkehrszeichenerkennung (Zwang: Z18 oder Z1E)</b> - Der Fahrer wird durch Anzeige von Geschwindigkeitsbegrenzungen, Überholverbieten, Gefahrenzeichen usw. unterstützt.	250
0WS	<b>Zulässiges Gesamtgewicht 3.080 kg (Zwang: 2E4)</b>	0

**Farben:**

Code	Farbe	
4BA1	Kirschrot / Dach schwarz	0
J2A1	Puregrey / Dach schwarz	0
B4A1	Candyweiß / Dach schwarz	218
5AA1	Copperbronze metallic / Dach schwarz	805
I9A1	Fortanarot metallic / Dach schwarz	805
X3A1	Indiumgrau metallic / Dach schwarz	805
8EA1	Reflexsilber metallic / Dach schwarz	805

**Innenausstattung:**

CODE:: Sitzbezug: „Circuit“

Innenfarbe: palladium, Teppich: titanschwarz, Armaturen: titanschwarz, Himmel: perlgrau

**Verbrauchsangaben nach WLTP (für bisher vorliegende Motorisierungen):**

1. Motorisierung 81 kW / 110 PS 5-Gang:

Kraftstoffverbrauch langsam 8,1 l/100km  
 Kraftstoffverbrauch mittel 7,3 l/100km  
 Kraftstoffverbrauch schnell 6,8 l/100km  
 Kraftstoffverbrauch sehr schnell 8,7 l/100km  
 Kraftstoffverbrauch kombiniert 7,8 l/100km  
 CO2-Emission kombiniert 204 g/km

**2. Motorisierung 110 kW / 150 PS 6-Gang:**

Kraftstoffverbrauch langsam 9,2 l/100km  
Kraftstoffverbrauch mittel 7,8 l/100km  
Kraftstoffverbrauch schnell 6,9 l/100km  
Kraftstoffverbrauch sehr schnell 8,5 l/100km  
Kraftstoffverbrauch kombiniert 7,9 l/100km  
CO<sub>2</sub>-Emission kombiniert 208 g/km

**3. Motorisierung 110 kW / 150 PS DSG:**

Kraftstoffverbrauch langsam 10,1 l/100km  
Kraftstoffverbrauch mittel 8,4 l/100km  
Kraftstoffverbrauch schnell 7,3 l/100km  
Kraftstoffverbrauch sehr schnell 8,6 l/100km  
Kraftstoffverbrauch kombiniert 8,4 l/100km  
CO<sub>2</sub>-Emission kombiniert 220 g/km

**4. Motorisierung 110 kW / 150 PS 6-Gang 4Motion:**

Kraftstoffverbrauch langsam 9,2 l/100km  
Kraftstoffverbrauch mittel 8,4 l/100km  
Kraftstoffverbrauch schnell 7,4 l/100km  
Kraftstoffverbrauch sehr schnell 8,7 l/100km  
Kraftstoffverbrauch kombiniert 8,3 l/100km  
CO<sub>2</sub>-Emission kombiniert 219 g/km

**5. Motorisierung 110 kW / 150 PS DSG 4Motion:**

Kraftstoffverbrauch langsam 10,9 l/100km  
Kraftstoffverbrauch mittel 9,0 l/100km  
Kraftstoffverbrauch schnell 7,7 l/100km  
Kraftstoffverbrauch sehr schnell 8,9 l/100km  
Kraftstoffverbrauch kombiniert 8,8 l/100km  
CO<sub>2</sub>-Emission kombiniert 232 g/km

**6. Motorisierung 146 kW / 199 PS DSG Frontantrieb:**

Kraftstoffverbrauch langsam 10,9 l/100km  
Kraftstoffverbrauch mittel 8,4 l/100km  
Kraftstoffverbrauch schnell 7,2 l/100km  
Kraftstoffverbrauch sehr schnell 8,4 l/100km  
Kraftstoffverbrauch kombiniert 8,4 l/100km  
CO<sub>2</sub>-Emission kombiniert 219 g/km

**7. Motorisierung 146 kW / 199 PS DSG 4Motion:**

Kraftstoffverbrauch langsam 12,0 l/100km  
Kraftstoffverbrauch mittel 9,2 l/100km  
Kraftstoffverbrauch schnell 7,7 l/100km  
Kraftstoffverbrauch sehr schnell 8,8 l/100km  
Kraftstoffverbrauch kombiniert 8,9 l/100km  
CO<sub>2</sub>-Emission kombiniert 234 g/km

**Neufahrzeug Anschlussgarantie Meneks (Vertragsbedingungen gesondert anfragen):**

<b>GV3</b>	<b>Garantieverlängerung auf 3 Jahre (Meneks)</b> - max 200.000KM - Vertragsbedingungen bitte gesondert anfordern.	<b>309 €</b>
<b>GV4</b>	<b>Garantieverlängerung auf 4 Jahre (Meneks)</b> - max 200.000KM - Vertragsbedingungen bitte gesondert anfordern.	<b>690 €</b>
<b>GV5</b>	<b>Garantieverlängerung auf 5 Jahre (Meneks)</b> - max 200.000KM - Vertragsbedingungen bitte gesondert anfordern.	<b>999 €</b>

**Hinweis:**

Weitergehende Informationen zum offiziellen Kraftstoffverbrauch und den offiziellen spezifischen CO<sub>2</sub>-Emissionen neuer Personenkraftwagen können dem „Leitfaden über den Kraftstoffverbrauch, die CO<sub>2</sub>-Emissionen und den Stromverbrauch neuer Personenkraftwagen“ entnommen werden, der an allen Verkaufsstellen und bei der Deutschen Automobiltreuhand GmbH (DAT, www.dat.de), unentgeltlich erhältlich ist.

Desweiteren sind die entsprechenden Informationen in Bezug auf die grafische Ausgestaltung des Labels, den CO<sub>2</sub>-Emissionen sowie der CO<sub>2</sub>-Effizienzklasse auch auf den Internetseiten der Hersteller, auf die hiermit ausdrücklich verwiesen wird, erhältlich.

Den entsprechenden Kraftstoffverbrauch und die jeweiligen CO<sub>2</sub> Emissionen können Sie auch dem Leitfaden der DAT im nachfolgendem Link entnehmen: <http://dat.de/leitfaden/LeitfadenCO2.pdf>

Alle genannten Preise verstehen sich **inkl. 19%Mwst.** mit **ANLIEFERUNG und Fahrzeugübergabe / Einweisung!**  
**Incl. COC Papier** + erforderlichen Zulassungsdokumenten zur Zulassung.

Garantielaufzeitbeginn ab Auslieferungstag bzw. dem Tag der Kurzzulassung auf den europäischen Händler.

Das Angebot ist freibleibend, Irrtümer + Zwischenverkauf vorbehalten.

Wir liefern auch Netto / ohne MwSt. (nur außerhalb von Deutschland) in die EU und die Schweiz, dividieren Sie dazu bitte diese Preise nach der Zusammenstellung in der Summe durch 1,19 - dann haben Sie den Nettoexportpreis!