

PKW-ONLINE.DE
 EU-und deutsche NEUFAHRZEUGE
 Geschäftsführer Tilo Fischer
 Chodowieckstraße 33
 10405 Berlin








Telefon: +49304418314 / Mobil: +491723044704
 Internet: <https://www.pkw-online.de/>
 e-mail: pkwde@aol.com + info@pkw-online.de

Preisliste für EU-Bestellfahrzeuge - Preise inkl. Anlieferung! Wir senden Ihnen auf Anfrage diese Preisliste auch gern in "word" zu (und ebenfalls einen Link zur Online - Konfiguration).

VW California 6.1 "Beach Edition" Modelljahr 2020 (letzte Aktualisierung: 15. März 2020)

Aufbau auf „Beach Tour“ aber ohne 2. Schiebetüre und plus Geschwindigkeitsregelanlage / Tempomat und als 7 Sitzer (auch nur mit 5 oder 6 Sitzen bestellbar!)

Grundpreise mit nachfolgender Serienausstattung:

CODE	Typ	Leistung	Fahrzeugmasse [kg]	Kraftstoffverbrauch l/100km			CO2-Emission NEFZ / WLTP	CO2-Effizienz	Preis inkl. 19% MwSt. in Euro
				Innenorts	Ausserorts	Kombiniert			
SHCDE2BD	2.0 TDI BMT 5 Gang Euro 6d-TEMP EVAP ISC	81kW / 110PS	2.333	7,8	6,0	6,7	175 / 201	 B	47.690
SHCDF1BD	2.0 TDI SCR BMT 6 Gang Euro 6d-TEMP EVAP ISC	110kW / 150PS	2.373	8,1	5,9	6,7	177 / 205	 B	49.590
SHCDF7BD	2.0 TDI BMT 7 Gang DSG-Getriebe Euro 6d-TEMP EVAP ISC	110kW / 150PS	2.393	7,5	5,9	6,5	171 / 217	 A	51.580
SHCDF5BD	2.0 TDI BMT 6 Gang 4Motion Euro 6d-TEMP EVAP ISC	110kW / 150PS	2.495	8,9	6,7	7,5	197 / 216	 B	51.590
SHCDF9BD	2.0 TDI BMT 7 Gang DSG Getriebe 4Motion Euro 6d-TEMP EVAP ISC	110kW / 150PS	2.510	8,5	6,7	7,3	193 / 229	 B	53.590
SHCDM7BD	2.0 TDI BMT 7 Gang DSG Getriebe Euro 6d-TEMP EVAP ISC	146kW / 199PS	2.415	7,7	5,8	6,5	171 / 217	 A	54.390
SHCDM9BD	2.0 TDI BMT 7 Gang DSG Getriebe 4Motion Euro 6d-TEMP EVAP ISC	146kW / 199PS	2.525	8,5	6,5	7,2	191 / 231	 B	56.890

Die hier angegebenen Verbrauchs- und Emmisionswerte beziehen sich jeweils auf den nach NEFZ Standard gemessenen Motor. Gemäß Typgenehmigung des jeweiligen Modells und dessen diversen Sonderausstattungen können diese nach WLTP Standard abweichen. WLTP Angaben siehe weiter unten.

Serienausstattung

Komfort und Funktion

- **App Connect**
Ausgewählte Smartphone-Apps können auf dem Touchscreen des Radio- bzw. des Navigationssystems dargestellt und bedient werden. Bitte beachten Sie, dass der MirrorLink Standard aktuell im Markt nur durch wenige Mobiltelefone unterstützt wird. Bitte prüfen Sie, ob Ihr Endgerät mit MirrorLink, Car Play oder Android Auto kompatibel ist. Die Nutzung von Apps erfolgt ausschließlich über Ihr Mobiltelefon. Beachten Sie bitte Ihre vertraglichen Bedingungen in Bezug auf die Daten- und Internetverbindung.
- Aufstelldach manuell, Faltenbalg grau
 - Aufstelldach mit 2 Schlafplätzen
 - Faltenbalg in Basalt Grey

- außenliegende Aufstellscheren
 - Einstieg über das Fahrerhaus
 - zuziehbare Lamellenjalousie
 - Federteller & Matratze
 - Lüftungsfenster/-öffnungen links und rechts mit Mückenschutz
 - Make-up-Spiegel für Fahrer-/ Beifahrerseite
 - B-Säulen Haltegriff
- Außenspiegel elektrisch
 - einstell- und beheizbar
- Außenspiegelgehäuse in Deep Black
- Außenspiegel links konvex
- Außenspiegel rechts, konvex
- **Batterie, Zusatzbatterie mit Überwachung**
 - unter dem Fahrersitz verbaut
 - AGM-Batterie
 - mit Trennrelais
- Berganfahrassistent
- Campingtisch und Stühle
Campingtisch in der Schiebetür - 2 Campingstühle in der Heckklappe integriert
- Dachbett
 - ca. 2.000 x 1.200 mm
 - mit Federtellern und Matratze
- Dachträgersystem-Halterung
 - C-Schienen in den Dachkanälen
 - für den nachträglichen Anbau von Trägersystemen
- Elektroschnittstelle mit Steuergerät
 - Multifunktionssteuergerät für Camper
- Fensterheber elektrisch vorne mit Einklemmschutz
- Fenster im FGSTR rechts
- **Fenster Schiebefenster links vorne**
- Frontscheibe in Wärmeschutzglas
- **Geschwindigkeitsregelanlage**
 - inkl. Geschwindigkeitsbegrenzer
- Haltegriff an der A-Säule
 - auf Fahrer- und Beifahrerseite
- Haltegriffe klappbar am Dachrahmen
- Handschuhfach, mit Beleuchtung
- Heckfenster beh. inkl. Wisch/Waschanlage
 - mit Intervallschaltung
- Heckklappenschließung
 - Heckklappenschließung ohne Entriegelungsfunktion von innen
- Innengeräuschkämpfung, verstärkt
- **Innenleuchtenkonzept Camper**
 - **inkl. Beleuchtung im Aufstelldach und in der Heckklappe**
- Innenspiegel abblendbar
- Instrumentenbeleuchtung dimmbar
- **Komfortschalttafel mit Climatronic**
in Titanschwarz - Multifunktionslederlenkrad - Armaturentafel Komfort (Farbe: titanschwarz/titanschwarz) - Dekoreinlagen "Bright Brushed Grey" - **Klimaanlage "Air Care Climatronic" mit 3-Zonen-Temperaturregelung** und Allergenfilter - Stoffblenden und Verdunkelungsrollos aus den A-Säulen
- Ladekantenschutz innen in Kunststoff
- Lautsprecher, 4 Stück
- **LED-Hauptscheinwerfer**
 - mit LED-Tagfahrlicht
- **LED-Rückleuchten dunkel eingefärbt**
- Lendenwirbelstützen, vorne
 - für Fahrer und Beifahrer
 - manuell einstellbar
- Lenkung, elektromechanisch
geschwindigkeitsabhängige Servolenkung - Servotronic
- Leuchtweitenregulierung, elektrisch
- Mobiltelefon-Schnittstelle
 - Bluetooth-Schnittstelle
- Müdigkeitserkennung
- **Multifunktionsanzeige "Premium"**
 - mit Müdigkeitserkennung
 - mehrfarbiges Display
 - Außentemperaturanzeige

- Durchschnittsgeschwindigkeit
 - Durchschnittsverbrauch
 - Fahrzeit
 - Glatteiswarnung
 - Momentanverbrauch
 - Restfahrtstrecke
 - Bordcomputer
- **Multifunktions-Lederlenkrad**
 - mit Bedienelement für Radio und Mobiltelefon
 - Lenkrad und Schalt-/Wahlhebelknopf in Leder
 - Schalt-/Wahlhebelstulpe in Leder
 - Bei Vorhanden sein einer werksseitigen Geschwindigkeitsregelanlage erfolgt die Bedienung über das Multifunktionslenkrad!
- Raucherausführung
 - 12-V-Steckdose mit Zigarettenanzünder
 - Aschenbecher
- **Scheibenwaschdüsen vorne beheizbar**
 - mit Waschwasserstand-Anzeige und Warnleuchte für Waschwasserstand
- Scheibenwischer-Intervallschaltung
- Seitenverkleidung im Wohnraum
 - aus Kunststoff-Formteilen inkl. Rollos
- **Seitenwindassistent**
- Sitze, 2. Sitzreihe, Dreierbank
 - verschiebbar
 - Entfall Zweierbank und Staubox mit Liegepolster
 - wie bei Multivan mit Liegefunktion
 - 3 Schubladen
 - Abfallbehälter
 - Multiflexboard
 - Entfall Staubox mit Liegepolster
- **Sitze 1. SR 2 Drehsitze = 7 Sitzer**
 - im FGSTR
 - integrierte Dreipunktgurte
 - stufenlos auf Schienensystem verstellbar
 - klappbare Lehne
 - dreh- und herausnehmbar
- Sitze vorne, Komfortsitze drehbar
 - mit Lehnverstellung
 - längsverstellbar und drehbar
 - mit Lendenwirbelstütze
 - stufenlos verstellbare Armlehnen
 - nicht höhenverstellbar
- Sitze vorne höhenverstellbar, Entfall
- Sonnenblenden, Fahrer- u. Beifahrerseite
 - mit Make-up Spiegeln
 - Airbag-Label auf der Beifahrerseite
- Start-Stopp-System
 - mit Bremsenergie-Rückgewinnung
- **Steckdose 230 V im Fahrerhaus**
 - inkl. 300W Wechselrichter
 - Der 300W Wechselrichter ist im rechten Sitzgestell verbaut.
 - Die 230 V Steckdose ist im Sitzgestell vorne links (neben dem Handbremshebel) verbaut.
- Steckdosen 12V
 - 12 Volt Steckdose in der Armaturentafel
 - 12 Volt Steckdose im Gepäckraum rechts
- Tagfahrlicht
- Tankvolumen 70 Liter
- Tür, Heckklappe mit Fenster
- Verzurrösen (6 Stück)
 - im FGSTR
- We Connect Plus (Laufzeit 1 Jahr)
 - Geschwindigkeitsbenachrichtigung
 - Hupen & Blinken
 - Verriegeln & Entriegeln
 - Online-Diebstahlwarnanlage und Online-Standheizung - nur iVm optionaler Diebstahlwarnanlage und Standheizung
- Wegfahrsperrung elektronisch
- Zeltadapter
Markisenschiene in schwarz mit integriertem Zeltadapter - Adapterschiene zum Kedereinzug von Sonnen-/Zeltzubehör, rechtsseitig
- Zentralverriegelung m. Funkfernbedienung
 - mit Innenbetätigung an der Fahrertür

- Zuheizung
- Zusätzliche Entdröhnmaßnahmen
 - im Fahrerhaus und Fahrgastraum

Optik

- Außenspiegelgehäuse in Deep Black
- Bodenbelag FGSTR aus Kunststoff
- Bodenbelag FH aus Velours
- B-Säule schwarz
 - Folie, glänzend
- Dachinnenverkleidung im Wohnraum
- **Fenster ab B-Säule abgedunkelt**
 - Fenster abgedunkelt soweit Scheiben vorhanden sind
 - verstärkte Wärmeschutzverglasung
- Fensterblenden aus Stoff im Fahrerhaus
 - blickdicht
 - Vorhänge für Seitenscheiben im Fahrerhaus
 - Verdunkelungsrollos im Fahrgastraum
- Fenster im FGSTR rechts
- Fenster Schiebefenster links vorne
- Kühlerschutzgitter mit fünf Chromleisten
- **LED-Hauptscheinwerfer**
 - mit LED-Tagfahrlicht
- **LED-Rückleuchten dunkel eingefärbt**
- **Nebelscheinwerfer inkl. Abbiegelicht**
- Seitenverkleidung im Wohnraum
 - aus Kunststoff-Formteilen inkl. Rollos
- Sitzbezug Stoff "Quadratic"
- Stoßfänger in Wagenfarbe
- Trittstufenbeleuchtung
 - mit Schriftzug "Edition"

Infotainment

- **App Connect**
Ausgewählte Smartphone-Apps können auf dem Touchscreen des Radio- bzw. des Navigationssystems dargestellt und bedient werden. Bitte beachten Sie, dass der MirrorLink Standard aktuell im Markt nur durch wenige Mobiltelefone unterstützt wird. Bitte prüfen Sie, ob Ihr Endgerät mit MirrorLink, Car Play oder Android Auto kompatibel ist. Die Nutzung von Apps erfolgt ausschließlich über Ihr Mobiltelefon. Beachten Sie bitte Ihre vertraglichen Bedingungen in Bezug auf die Daten- und Internetverbindung.
- Elektroschnittstelle mit Steuergerät
 - Multifunktionssteuergerät für Camper
- Lautsprecher, 4 Stück
- Mobiltelefon-Schnittstelle
 - Bluetooth-Schnittstelle
- Radio Composition Colour
 - 6,5" Touchdisplay
- We Connect Plus (Laufzeit 1 Jahr)
 - Geschwindigkeitsbenachrichtigung
 - Hupen & Blinken
 - Verriegeln & Entriegeln
 - Online-Diebstahlwarnanlage und Online-Standheizung - nur iVm optionaler Diebstahlwarnanlage und Standheizung

Fahrwerk

- Fahrwerk 16 Zoll (bei 81 kW)
 - Bremsanlage 16 Zoll
- Fahrwerk 17 Zoll (für 110 kW und höher Serie)
 - Bremsanlage 17 Zoll vorne
 - Bremsanlage 16 Zoll hinten

Sicherheit und Fahrerassistenz

- Airbag für Fahrer und Beifahrer
 - Beifahrer Airbag mit Schlüssel an der Stirnseite der Schalttafel deaktivierbar
- Airbag Seiten- und Kopfairbags vorne
 - für Fahrer und Beifahrer
- Berganfahrassistent
- Dreipunkt-Automatik-Sicherheitsgurte
 - mit Gurthöhenverstellung vorne
 - elektrische Gurtstraffer vorne
- ESP elektron. Stabilisierungsprogramm
 - ABS (Anti-Blockier-System)
 - ASR (Antriebs-Schlupf-Regelung)
 - EDS (Elektronische Differenzial-sperre)
 - BA (Berganfahr-, Bremsassistent)

- **Geschwindigkeitsregelanlage**
 - inkl. Geschwindigkeitsbegrenzer
- Gurtanschnallwarnung für den Fahrersitz
- Kindersicherung im FGSTR
 - elektrisch
 - in jeder Schiebetür
- Kindersitzbefestigung Isofix/Top Tether
 - Aufnahmepunkte für Isofix- Kindersitze und Top Tether
- Kopfstützen höhen-/neigungsverstellbar
 - Whiplash-Kopfstützen vorne höhenverstellbar, hinten höhen- und neigungsverstellbar
- Leuchtweitenregulierung, elektrisch
- Müdigkeitserkennung
- **Nebelscheinwerfer inkl. Abbiegelicht**
- Notrufsystem eCall
- Reifenkontrollanzeige
 - indirektes System
- **Seitenwindassistent**
- Start-Stopp-System
 - mit Bremsenergie-Rückgewinnung
- Verzurrösen (6 Stück)
 - im FGSTR
- Zentralverriegelung m. Funkfernbedienung
 - mit Innenbetätigung an der Fahrertür

Räder

- Räder LM 7 J x 17 "Aracaju" schwarz
 - inkl. Abdeckungen für LM-Räder
- Reifen, 215/60 R17 C 109/107 T
- rollwiderstandsoptimiert
- Reifenkontrollanzeige
 - indirektes System

Sonstiges

- 2 USB-Schnittstellen
 - in der Armaturentafel
- Abgasnorm EURO 6d TEMP-EVAP-ISC
- Beach PKW Zulassung
 - ohne Miniküche
 - ohne Schiebetür links
- Bordwerkzeug / Reifenreparaturset
- Einton-Signalhorn
- Federung und Dämpfung Standard
- Kältemittel R1234yf
- Schlüssel (2 Stück)
 - 2 Funkklappschlüssel
- Schriftzug "California"
 - am Kotflügel und am Heck
- Sitz, Armlehnen, Fahrer/Beifahrer
- Tür, Schiebetür im FGSTR, rechts
- Typschild EG
- Zulässiges Gesamtgewicht 3.080 kg

Aktionspakete:

\$K11D1	<p>Biker-Paket 1 mit Anhängervorrichtung starr</p> <ul style="list-style-type: none"> - Euro-Steckdose, 10 Pole belegt, 13 Pole vorhanden - Lüfter verstärkt - mit geschaltetem Plus Fahrradheckträger: Für den Transport von 3 Fahrrädern. Der Zugang zum Kofferraum ist bei fachgerechter Montage durch den Rollenauszug im beladenen wie auch im unbeladenen Zustand möglich. - Zuladung: 47 kg - 3 Jahre Garantie - Erweiterung für 4. Fahrrad möglich! - Artikelnummer: 022601 BIK - Achtung, der Fahrradheckträger wird ohne Tasche geliefert!! 	1.174
\$K21D2	<p>Biker-Paket 2 mit Anhängervorrichtung abnehmbar</p> <ul style="list-style-type: none"> - Euro-Steckdose, 10 Pole belegt, 13 Pole vorhanden - Lüfter verstärkt - mit geschaltetem Plus Fahrradheckträger: Für den Transport von 3 Fahrrädern. Der Zugang zum Kofferraum ist bei fachgerechter Montage durch den Rollenauszug im beladenen wie auch im unbeladenen Zustand möglich. - Zuladung: 47 kg - 3 Jahre Garantie 	1.326

	<ul style="list-style-type: none"> - Erweiterung für 4. Fahrrad möglich! - Artikelnummer: 022601 BIK - Achtung, der Fahrradheckträger wird ohne Tasche geliefert!! 	
\$K3	<p>Biker-Paket 3</p> <p>Fahrradträger: Der Volkswagen Original Fahrradträger ist aus eloxiertem Aluminium gefertigt und wird vormontiert geliefert. Somit lässt er sich leicht am Fahrzeug montieren. Das Öffnen der Heckklappe ist auch bei montiertem Träger (ohne Fahrräder) problemlos möglich. Der Fahrradträger verfügt über eine maximale Traglast von 60 kg und ist zum Transport von max. 4 Fahrrädern geeignet.</p> <ul style="list-style-type: none"> - Artikelnummer Radträger für Heckklappe: 7E0071104 BIK - Achtung, der Fahrradträger wird ohne Tasche geliefert! 	417

Sonderausstattungen:

P7C	<p>Adaptive Fahrwerksregelung DCC Dynamik</p> <ul style="list-style-type: none"> - inkl. Fahrerprofilauswahl "Drive "Select" - mit Dynamikfahrwerk - Fahrwerk: - normal - sportlich - komfortabel - Auswahl erfolgt über Knopfdruck in der Mittelkonsole 	1.299
P7B	<p>Adaptive Fahrwerksregelung DCC Standard</p> <ul style="list-style-type: none"> - inkl. Fahrerprofilauswahl "Drive Select" - mit Standardfahrwerk - Fahrwerk: - normal - sportlich - komfortabel - Auswahl erfolgt über Knopfdruck in der Mittelkonsole 	1.229
Z2A	<p>Akustik-Paket (Zwang: Z4A)</p> <ul style="list-style-type: none"> - Frontscheibe aus Dämmglas - Türscheiben im Fahrerhaus + 0,1 mm - Seitenscheiben + 1,7 mm - Fenster ab B-Säule abgedunkelt (verstärkte Wärmeschutzverglasung) - Schiebefenster (wenn bestellt) nicht in Akustikglas sondern als abgedunkeltes Normalglas – Reduzierung des Innen-Schallpegels um bis zu 6 db(A) 	333
1D2	<p>Anhängervorrichtung abnehmbar</p> <ul style="list-style-type: none"> - Euro-Steckdose, 10 Pole belegt, 13 Pole vorhanden - Lüfter verstärkt - mit geschaltetem Plus 	792
1D7	<p>Anhängervorrichtung Vorbereitung</p> <ul style="list-style-type: none"> - Verkabelung ohne 13polige Steckdose - ESP-Funktion zur Gespannstabilisierung ist aktiv - Folgende notwendige Umfänge bei einer Nachrüstung: - 13polige Steckdose - Anhängerkupplung - Adapterleitung (von der Koppelstelle bis zur Anhängerkupplung) 	227
1D1	<p>Anhängervorrichtung starr</p> <ul style="list-style-type: none"> - Euro-Steckdose, 10 Pole belegt, 13 Pole vorhanden - Lüfter verstärkt - mit geschaltetem Plus 	640
J14	<p>Aufstelldach elektr., Faltenbalg blau</p> <ul style="list-style-type: none"> - Aufstelldach elektro-hydraulisch - Faltenbalg in Glacier Blue - Lüftungsfenster/-öffnungen links, rechts und vorne mit Mückenschutz inkl. großer Frontöffnung (diese ohne Mückenschutz) 	2.174
J13	<p>Aufstelldach elektr., Faltenbalg grau</p> <ul style="list-style-type: none"> - Aufstelldach mit 2 Schlafplätzen - Faltenbalg in Basalt Grey - außenliegende Aufstellscheren, elektro-hydraulisch zu betätigen - Einstieg über das Fahrerhaus - zuziehbare Lamellenjalousie - Komfort-Lattenrost - Lüftungsfenster/-öffnungen links, rechts und vorne mit Mückenschutz inkl. großer Frontöffnung (diese ohne Mückenschutz) 	1.896
J15	<p>Aufstelldach elektr., Faltenbalg rot</p> <ul style="list-style-type: none"> - Aufstelldach elektro-hydraulisch - Faltenbalg in Strawberry Red - Lüftungsfenster/-öffnungen links, rechts und vorne mit Mückenschutz inkl. großer Frontöffnung (diese ohne Mückenschutz) 	2.174
6XP	<p>Außenspiegel elektrisch einstell/heizbar (nicht mit Z0X oder Z0V - da bereits enthalten)</p> <ul style="list-style-type: none"> - Außenspiegel elektrisch einstell-, beheiz- und anklappbar - inkl. Anklappfunktion über Fahrzeugschlüssel 	146
PAC	<p>Automat. Distanzregelung ACC bis 210km/h</p> <ul style="list-style-type: none"> - mit Umfeldbeobachtungssystem "Front Assist" inkl. City-Notbremsfunktion - Fahrzeugstopp-Funktion (nur bei Modellen mit DSG) - speichert und hält die voreingestellte Geschwindigkeit (Geschwindigkeitsregelanlage) bzw. passt 	475

	die Geschwindigkeit bis zur eingestellten Höchstgeschwindigkeit automatisch der des vorausfahrenden Fahrzeugs an und hält dabei den vom Fahrer vorgegebenen Abstand ein	
UG5	Berganfahr- und Bergabfahrassistent (Berganfahrassistent ist Serie)	90
1S6	Bordwerkzeug und Wagenheber, verstärkt (Zwang: 1G2)	28
2MG	Dämpfung und Stabilisatoren verstärkt - vorne und hinten - keine Veränderung der Nutzlast	452
Z4G	Diebstahlalarmanlage, Back-up-Horn - Innenraumüberwachung - Abschleppschutz - Back-up-Horn	294
ZEQ	Digital Cockpit (Zwang: Z4A und ZIE oder ZI8) - Kombiinstrument als hochauflösendes großes 10,25" TFT-Farbdisplay - Der Fahrer kann zwischen verschiedenen Ansichten wählen und sich in Verbindung mit dem Navigationssystem Discover Media Pro 9,2" die Navigation im Display des digitalen Cockpits anzeigen lassen. - Zusätzlich hat der Fahrer die Möglichkeit sich bestimmte Elemente anzeigen zu lassen: zum Beispiel detaillierte Fahrdaten, optische Darstellung der Fahrassistentensysteme, Titel/Interpret des gerade gespielten Songs usw. - Müdigkeitserkennung	557
2E4	Fahrwerk, 17 Zoll (Zwang: 17 Zoll Räder oder 18 Zoll Räder) (Serie bei 4Motion) - 17 Zoll Scheibenbremse vorne - 16 Zoll Scheibenbremse hinten	125
	Federung und Dämpfung verstärkt - nicht mehr im Angebot	
4JN	Fenster Schiebefenster rechts vorne	255
8G1	Fernlichtassistent "Light Assist" (Zwang: Z4A) - Der Light Assist schaltet im Dunkeln ab einer Geschwindigkeit ab 60 km/h automatisch das Fernlicht ein. Entgegenkommende Fahrzeuge erkennt das System und blendet eigenständig ab.	138
4GR	Frontscheibe, beheizbar (Zwang: Z4A) - Heizdrähte in Frontscheibe	205
0TJ	Fußmatten aus Gummi in Titanschwarz - 2 Stück Fußmatten	38
3U1	Komfort-Schlafauflage - klappbare Auflage für die Liegefläche im Fahrgastraum unten	277
1W1	Kühlbox/Isolierbox - zum Kühlen und Wärmen	354
2P6	Ladekantenschutz in Edelstahl - Ladekantenschutz innen in Kunststoff und Ladekantenschutz auf der Stoßstange in Silber	173
2P4	Ladekantenschutz in Kunststoff - Ladekantenschutz innen und Ladekantenschutz auf der Stoßstange in schwarzem Kunststoff	142
7P7	Lendenwirbelstütze elektrisch, Fahrer (Zwang: 3TF) - Lendenwirbelstütze manuell für den Beifahrer	170
7P8	Lendenwirbelstützen elektrisch (Zwang: ZT0) - Lendenwirbelstütze elektrisch für Fahrer und Beifahrer	264
Z4A	Licht- und Sicht-Paket - Innenspiegel automatisch abblendbar - Licht- und Regensensor - "Leaving-Home"-Funktion und manuelle "Coming-Home"-Funktion - automatische Fahrlichtschaltung (automatische Einschaltung bei Dämmerung, Nacht, Tunnelfahrten)	235
J11	Lüftungsfenster vorne + Faltenbalg blau - Faltenbalg in Glacier Blue - Lüftungsfenster/-öffnungen links, rechts und vorne mit Mückenschutz inkl. großer Frontöffnung (diese ohne Mückenschutz)	516
J10	Lüftungsfenster vorne + Faltenbalg grau - Faltenbalg in Basalt Grey - Lüftungsfenster/-öffnungen links, rechts und vorne mit Mückenschutz inkl. großer Frontöffnung (diese ohne Mückenschutz)	239
J12	Lüftungsfenster vorne + Faltenbalg rot - Faltenbalg in Strawberry Red - Lüftungsfenster/-öffnungen links, rechts und vorne mit Mückenschutz inkl. großer Frontöffnung (diese ohne Mückenschutz)	516
EU3	Magnet-Taschenlampe mit Steckdose vorne	70
NF1	Markise, schwarz (bei 110 kW 6-Gang nicht mit 1W1, bei 110 kW DSG oder 4 Motion oder 146kW nicht mit 1D1, 1D2, \$K1, \$K2, 1W1, 18" Räder, 0F5 oder ZCD, bei 146 kW nur mit 4C0 (ohne 7. Sitz) dieser kann für 495 € nachgerüstet werden) - Gehäuse und Schiene in schwarz - Markisenkurbel klappbar, befestigte Unterbringung im Staukasten der Sitzbank	477
9IJ	Mobiltelefon-Schnittstelle "Comfort" - Bluetooth-Schnittstelle - induktive Ladefunktion	345
7X5	Parklenkassistent "Park Assist" - Einparkhilfe vorne und hinten (APS) - inkl. Flankenschutz (statische Anzeige von Objekten im seitlichen Umfeld des Fahrzeuges) - Der Parklenkassistent unterstützt den Fahrer durch Übernahme der Lenkbewegung beim Einparken des Fahrzeuges	806
7X2	ParkPilot vorne und hinten - akustische Warnsignale bei Hindernissen im Front- und Heckbereich	588

	Räder LM 18" auf Anfrage	
QV3	Radioempfang, digital (DAB+) Empfehlung!	202
Zl8Z23QV3	Radio-Navigationssystem Disc. Media Pro (Zwang: ZEQ und Z4A) - 6 Lautsprecher: 2 Hochtöner, 2 Tieftöner, 2 Breitbandlautsprecher - Radio-Navigationssystem Discover Pro - 9,2" Touchdisplay inkl. "Streaming & Internet" - 2x USB-Schnittstelle Typ "C" in der Armaturentafel, 2 USB-Ladebuchsen auf Höhe der C-Säule, links - Wired & Wireless App Connect - Sprachbedienung - 64 GB Medienspeicher - We Connect Plus (Laufzeit 3 Jahre) - Geschwindigkeitsbenachrichtigung - Hupen & Blinken - Verriegeln & Entriegeln - Online-Diebstahlwarnanlage und Online-Standheizung - nur iVm optionaler Diebstahlwarnanlage und Standheizung - Radioempfang, digital (DAB+)	1.813
ZIEZ23	Radio-Navigationssystem Discover Media - 6 Lautsprecher: 2 Hochtöner, 2 Tieftöner, 2 Breitbandlautsprecher - Radio-Navigationssystem Discover Media - 8" Touchdisplay inkl. "Streaming & Internet" - 2x USB-Schnittstellen Typ "C" in der Armaturentafel - 32 GB Medienspeicher - Wired & Wireless App Connect - Sprachbedienung - We Connect Plus (Laufzeit 3 Jahre) - Geschwindigkeitsbenachrichtigung - Hupen & Blinken - Verriegeln & Entriegeln - Online-Diebstahlwarnanlage und Online-Standheizung - nur iVm optionaler Diebstahlwarnanlage und Standheizung	1.247
1PB	Radschrauben abschließbar	42
I30	Reifen 235/55 R17 103H xl - Super-rollwiderstandsoptimiert	0
Q33	Reifen, Ganzjahresreifen 215/60 R17 C - 4 Reifen 109/107 T	161
Q34	Reifen, Ganzjahresreifen 235/55 R17 - 4 Reifen 235/55 R17 103 H xl - rollwiderstandsoptimiert	163
1G2	Reserverad in Fahrbereifung, Stahlfelge (Zwang: 1S6) (nicht mit 4Motion und nicht mit 146 kW)	72
KA1	Rückfahrkamera "Rear View" - Darstellung des Fahrweges erfolgt mit statischen Hilfslinien	260
8QM	Schlüssel (4 Stück) - 4 Funkklappschlüssel	65
6N2	Schmutzfänger vorne und hinten	159
2RA	Schriftzug "California" am Kotflügel - ohne Schriftzug am Heck	0
4C0	Sitz 1. SR 1 Drehsitz (nur ein Drehsitz - statt 2 Drehsitze) - im FGSTR - integrierter Dreipunktgurt - stufenlos auf Schienensystem verstellbar - klappbare Lehne - dreh- und herausnehmbar - das Fahrzeug kann auch als 5-Sitzer bestellt werden - dann abzüglich 668 Euro!	-334
4C0+4C0	Sitz 1. SR 0 Drehsitz = 5 Sitzer (Zwang: \$1Y - Serienstoff / Bezüge Quadratic) Entfall beider Einzelsitze im Fahrgastraum	-668
ZNO	Sitz Fahrer elektrisch einstellbar (Zwang: N3R) - 12-Wege-Einstellung - Fahrersitz mit Memory-Funktion, nicht drehbar - Sitze Fahrer/Beifahrer beheizbar, getrennt regelbar - Lendenwirbelstützen für linken und rechten Einzelsitz (links elektrisch einstellbar, rechts manuell einstellbar)	1.113
3TF3L1	Sitz Fahrer, Komfortsitz höhenverstellbar (anstelle Drehbar) - mit Lehnenverstellung - längs- und höhenverstellbar - mit Lendenwirbelstütze	0
N3R	Sitzbezug Mikrovlies "ArtVelours" (Zwang: 4A3 oder ZNO oder ZNN) - Sitzmittelbahnen in Mikrovlies "ArtVelours", Sitzwangen in Lederoptik	1.129
NOP	Sitzbezug Stoff "Quadratic" (Serie)	0

4A3	Sitze Fahrer/Beifahrer beheizbar - getrennt regelbar - Sitzwangen sind nicht beheizt!	392
ZNN	Sitze vorne elektrisch einstellbar (Zwang: N3R) - 12-Wege-Einstellung - Fahrersitz mit Memory-Funktion - Sitze Fahrer/Beifahrer beheizbar, getrennt regelbar - Lendenwirbelstützen für linken und rechten Einzelsitz (beide elektrisch einstellbar)	1.672
ZT0	Sitze vorne Komfortsitze - längs- und höhenverstellbar - mit Lendenwirbelstützen manuell - je Sitz zwei stufenlos verstellbare Armlehnen - nicht drehbar!	0
1Y4	Sperrdifferenzial 100%, manuell (Zwang: 4Motion) - sperrt mechanisch das Hinterachsdifferential	792
Z0W	Spurhalteassistent "Lane Assist" (Zwang: Z4A) - über eine Multifunktionskamera wird die eigene Fahrspur erfasst und das Fahrzeug aktiv durch Lenkeingriffe so gut wie möglich in der Fahrspur gehalten.	427
Z0X	Spurhalteassistent "Lane u. Side Assist" (Zwang: Z4A) Spurhalteassistent "Lane Assist" • über eine Multifunktionskamera wird die eigene Fahrspur erfasst und das Fahrzeug aktiv durch Lenkeingriffe so gut wie möglich in der Fahrspur gehalten Spurwechselassistent "Side Assist" • Nähert sich auf der Nebenspur ein Wagen, so erfasst der "Side Assist" das Objekt und warnt den Fahrer. Betätigt der Fahrer trotzdem den Blinker, fängt die jeweilige LED-Leuchte mit erhöhter Helligkeit an zu blinken und macht auf die Gefahr aufmerksam. - Außenspiegel elektrisch einstell-, beheiz- und anklappbar, inkl. Anklappfunktion über Fahrzeugschlüssel	958
Z0V	Spurwechselassistent "Side Assist" (Zwang: Z4A) - Nähert sich auf der Nebenspur ein Wagen, so erfasst der "Side Assist" das Objekt und warnt den Fahrer. Betätigt der Fahrer trotzdem den Blinker, fängt die jeweilige LED-Leuchte mit erhöhter Helligkeit an zu blinken und macht auf die Gefahr aufmerksam. - Außenspiegel elektrisch einstell-, beheiz- und anklappbar, inkl. Anklappfunktion über Fahrzeugschlüssel	530
2MF	Stabilisator verstärkt, vorne und hinten	287
9M4	Standheizung im FH und FGST mit Funkfernbedienung - NEU - - Luftstandheizung programmierbar - Wasser-Zusatzheizung programmierbar - mit Funkfernbedienung	2.233
7VF	Standheizung Fahrerhaus/Wohnraum + FFB - mit Funkfernbedienung - Warmluftausströmung im Fahrgastraum - Umluftheizung (Dauerbetrieb möglich) - mit Zeitschaltuhr max. Laufzeit 120 min., Leistung: 3 kW - Kühlkreislauf wird nicht erwärmt - Ausströmer an der B-Säule rechts unten - Ausströmung nach hinten in den Fahrgastraum sowie seitlich in das Fahrerhaus. Bitte beachten Sie, dass trotz getrennt regelbarer Heizung in jedem Fall sowohl das Fahrerhaus als auch der Fahrgastraum beheizt werden!	1.826
7VG	Standheizung im Fahrerhaus/Wohnraum - Warmluftausströmung im Wohnraum - Umluftheizung (Dauerbetrieb möglich), mit Zeitschaltuhr max. Laufzeit 120 min., Leistung: 3 kW - Kühlkreislauf wird nicht erwärmt - Ausströmer an der B-Säule rechts unten - Ausströmung nach hinten in den Wohnraum sowie seitlich in das Fahrerhaus. Bitte beachten Sie, dass trotz getrennt regelbarer Heizung in jedem Fall sowohl das Fahrerhaus als auch der Wohnraum beheizt werden!	1.560
7VL	Standheizung im FH mit FFB - mit Funkfernbedienung - Warmluftausströmung Armaturentafel oben mittig - Warmwasserzusatzheizung mit Zeitschaltuhr (max. Laufzeit 120 min., Leistung: 5 kW) - Kühlkreislauf wird erwärmt	869
7VE	Standheizung im FH - Warmluftausströmung Armaturentafel oben mittig - Warmwasserzusatzheizung mit Zeitschaltuhr (max. Laufzeit 120 min., Leistung: 5 kW) - Kühlkreislauf wird erwärmt	599
7B5	Steckdose außen 230 V (nicht mit Schiebetüre links kombinierbar) - 230 V Außensteckdose links hinten - Ladefunktion für die Batterien - 230 V Steckdose im Fahrzeug - Adapterkabel (CEE 22/Schuko)	710
0F5	Tankvolumen 80 Liter (bei 150 PS DSG nicht in Kombination mit Reserverad (1G2) und weitere Einschränkungen)	65
1G8	Tire Mobile Set - 12V – Kompressor - Reifendichtmittel	39
PAT	Trailer Assist, Einparkhilfe vorne und hinten (Zwang: 1D1 oder 1D2 und 6XP oder Z0X oder Z0V) - Anhängerrangierassistent mit Einparkhilfe vorne und hinten - Rückfahrkamera "Rear View" mit dynamischen Linien für den "Trailer Assist"	1.103
PAU	Trailer Assist, Parklenkassistent (Zwang: 1D1 oder 1D2 und 6XP oder Z0X oder Z0V) - Anhängerrangierassistent ParkPilot (vorne und hinten), Parklenkassistent, Flankenschutz	1.326

	- Rückfahrkamera "Rear View" mit dynamischen Linien für den "Trailer Assist"	
PT4ZCD	Tür Schiebetür elektrisch links+rechts (nicht mit 7B5, NF1 oder NF4 kombinierbar, bei 146 KW nicht mit 0F5, 1D1, 1D2, \$K1 oder \$K2) - inkl. Zuziehhilfe	1.748
5R4	Tür Schiebetür elektrisch rechts - elektrisch	536
ZCD	Tür Schiebetür im FGSTR links (nicht mit 7B5, NF1 oder NF4 kombinierbar, bei 146 KW nicht mit 0F5, 1D1, 1D2, \$K1 oder \$K2)	675
ZCD5Q7	Tür, Schiebetür links, mit Zuziehhilfe (Zwang: 5R7 nicht mit 7B5, NF1 oder NF4 kombinierbar, bei 146 KW nicht mit 0F5, 1D1, 1D2, \$K1 oder \$K2) - inkl. elektrischer Zuziehhilfe	814
5R7	Tür, Schiebetür rechts, mit Zuziehhilfe - inkl. elektrischer Zuziehhilfe	138
3RJ	Tür, Zuziehhilfe für Heckklappe	139
6K2	Umfeldbeobachtungssystem "Front Assist" - mit City-Notbremsfunktion	280
1T3	Verbandsmaterial und Warndreieck - hinten links am Radkasten montiert	28
1T9	Verbandsmaterial, Warndreieck, Warnweste	34
QR9	Verkehrszeichenerkennung (Zwang: ZIE oder ZI8) - Der Fahrer wird durch Anzeige von Geschwindigkeitsbegrenzungen, Überholverbote, Gefahrenzeichen usw. unterstützt.	250

Farben:

Code	Farbe	
4BA1	Kirschrot / Dach schwarz	0
J2A1	Puregrey / Dach schwarz	0
B4A1	Candyweiß / Dach schwarz	218
5AA1	Copperbronze Metallic / Dach schwarz	805
I9A1	Fortanarot Metallic / Dach schwarz	805
X3A1	Indiumgrau Metallic / Dach schwarz	805
8EA1	Reflexsilber Metallic / Dach schwarz	805

Innenausstattung:

CODE:: Sitzbezug: „Quadratic“

Innenfarbe: titanschwartz, Teppich: titanschwartz, Armaturen: titanschwartz, Himmel: perlgrau

Verbrauchsangaben nach WLTP (provisorisch - für bisher vorliegende Motorisierungen):

1. Motorisierung 81 kW / 110 PS 5-Gang:

Kraftstoffverbrauch langsam 8,0 l/100km
 Kraftstoffverbrauch mittel 7,1 l/100km
 Kraftstoffverbrauch schnell 6,7 l/100km
 Kraftstoffverbrauch sehr schnell 8,6 l/100km
 Kraftstoffverbrauch kombiniert 7,7 l/100km
 CO2-Emission kombiniert 201 g/km

2. Motorisierung 110 kW / 150 PS 6-Gang:

Kraftstoffverbrauch langsam 9,1 l/100km
 Kraftstoffverbrauch mittel 7,7 l/100km
 Kraftstoffverbrauch schnell 6,8 l/100km
 Kraftstoffverbrauch sehr schnell 8,4 l/100km
 Kraftstoffverbrauch kombiniert 7,8 l/100km
 CO2-Emission kombiniert 205 g/km

3. Motorisierung 110 kW / 150 PS DSG:

Kraftstoffverbrauch langsam 10,0 l/100km
 Kraftstoffverbrauch mittel 8,3 l/100km
 Kraftstoffverbrauch schnell 7,2 l/100km
 Kraftstoffverbrauch sehr schnell 8,5 l/100km
 Kraftstoffverbrauch kombiniert 8,3 l/100km
 CO2-Emission kombiniert 217 g/km

4. Motorisierung 110 kW / 150 PS 6-Gang 4Motion:

Kraftstoffverbrauch langsam 9,1 l/100km
 Kraftstoffverbrauch mittel 8,3 l/100km
 Kraftstoffverbrauch schnell 7,3 l/100km
 Kraftstoffverbrauch sehr schnell 8,6 l/100km
 Kraftstoffverbrauch kombiniert 8,2 l/100km
 CO2-Emission kombiniert 216 g/km

5. Motorisierung 110 kW / 150 PS DSG 4Motion:

Kraftstoffverbrauch langsam 10,8 l/100km
 Kraftstoffverbrauch mittel 8,9 l/100km
 Kraftstoffverbrauch schnell 7,6 l/100km
 Kraftstoffverbrauch sehr schnell 8,8 l/100km
 Kraftstoffverbrauch kombiniert 8,7 l/100km
 CO₂-Emission kombiniert 229 g/km

6. Motorisierung 146 kW / 199 PS DSG:

Kraftstoffverbrauch langsam 10,8 l/100km
 Kraftstoffverbrauch mittel 8,2 l/100km
 Kraftstoffverbrauch schnell 7,1 l/100km
 Kraftstoffverbrauch sehr schnell 8,4 l/100km
 Kraftstoffverbrauch kombiniert 8,3 l/100km
 CO₂-Emission kombiniert 217 g/km

7. Motorisierung 146 kW / 199 PS DSG 4Motion:

Kraftstoffverbrauch langsam 11,8 l/100km
 Kraftstoffverbrauch mittel 9,0 l/100km
 Kraftstoffverbrauch schnell 7,6 l/100km
 Kraftstoffverbrauch sehr schnell 8,7 l/100km
 Kraftstoffverbrauch kombiniert 8,8 l/100km
 CO₂-Emission kombiniert 231 g/km

Neufahrzeug Anschlussgarantie Meneks (Vertragsbedingungen gesondert anfragen):

GV3	Garantieverlängerung auf 3 Jahre (Meneks) - max 200.000KM - Vertragsbedingungen bitte gesondert anfordern.	309
GV4	Garantieverlängerung auf 4 Jahre (Meneks) - max 200.000KM - Vertragsbedingungen bitte gesondert anfordern.	690
GV5	Garantieverlängerung auf 5 Jahre (Meneks) - max 200.000KM - Vertragsbedingungen bitte gesondert anfordern.	999

Hinweis:

Weitergehende Informationen zum offiziellen Kraftstoffverbrauch und den offiziellen spezifischen CO₂-Emissionen neuer Personenkraftwagen können dem „Leitfaden über den Kraftstoffverbrauch, die CO₂-Emissionen und den Stromverbrauch neuer Personenkraftwagen“ entnommen werden, der an allen Verkaufsstellen und bei der Deutschen Automobiltreuhand GmbH (DAT, www.dat.de), unentgeltlich erhältlich ist.

Desweiteren sind die entsprechenden Informationen in Bezug auf die grafische Ausgestaltung des Labels, den CO₂-Emissionen sowie der CO₂-Effizienzklasse auch auf den Internetseiten der Hersteller, auf die hiermit ausdrücklich verwiesen wird, erhältlich.

Den entsprechenden Kraftstoffverbrauch und die jeweiligen CO₂ Emissionen können Sie auch dem Leitfaden der DAT im nachfolgendem Link entnehmen: <http://dat.de/leitfaden/LeitfadenCO2.pdf>

Alle genannten Preise verstehen sich **inkl. 19%Mwst.** mit **ANLIEFERUNG und Fahrzeugübergabe / Einweisung! Incl. COC Papier** + erforderlichen Zulassungsdokumenten zur Zulassung.

Garantielaufzeitbeginn ab Auslieferungstag bzw. dem Tag der Kurzzulassung auf den europäischen Händler.
 Das Angebot ist freibleibend, Irrtümer + Zwischenverkauf vorbehalten.

Wir liefern auch Netto / ohne MwSt. (nur außerhalb von Deutschland) in die EU und die Schweiz, dividieren Sie dazu bitte diese Preise nach der Zusammenstellung in der Summe durch 1,19 - dann haben Sie den Nettoexportpreis!