

PKW-ONLINE.DE  
 EU-und deutsche NEUFahrzeuge  
 Geschäftsführer Tilo Fischer  
 Chodowieckstraße 33  
 10405 Berlin








Telefon: +49304418314 / Mobil: +491723044704  
 Internet: <https://www.pkw-online.de/>  
 e-mail: [pkwde@aol.com](mailto:pkwde@aol.com) + [info@pkw-online.de](mailto:info@pkw-online.de)

**Preisliste für EU-Bestellfahrzeuge - Preise inkl. Anlieferung! Wir senden Ihnen auf Anfrage diese Preisliste auch gern in "word" zu (und ebenfalls einen sehr praktischen Link zur Online - Konfiguration).**

**VW California 6.1 "Ocean" Modelljahr 2021** (letzte Aktualisierung: 23.10.2020 / **gültig bis 26.11.20**)

Die Berechnung der Fahrzeugpreise basiert auf der wieder ab 1.1.2021 gültigen MwSt. von 19 % und wurde aufgrund der aktuellen Liefersituation von VW nicht auf 16 % MwSt. angepasst. **Sollten Fahrzeuge aber vor dem 31.12.2020 auslieferbereit sein (wir haben beim Ocean nach aktueller Lieferzeiteninformation ca. 5-6 Monate Lieferzeit), wird natürlich die verringerte MwSt. von 16 % MwSt. berechnet.**

**Grundpreise mit nachfolgender Serienausstattung:**

CODE	Typ	Leistung	Fahrzeugmasse [kg]	Kraftstoffverbrauch l/100km			CO2-Emission (NEFZ)	CO2-Effizienz	Preis inkl. 19% MwSt. in Euro / 16% in €
				Innerorts	Ausserorts	Kombiniert			
SHCWE2OC	2.0 TDI <b>BMT</b> 5 Gang Euro 6d- TEMP EVAP ISC	81kW / 110PS	2.416	7,8	6,0	6,7	176		55.590
									54.190
SHCWF1OC	2.0 TDI <b>SCR BMT</b> 6 Gang Euro 6d- TEMP EVAP ISC	110kW / 150PS	2.446	8,1	6,0	6,8	178		57.590
									56.140
SHCWF7OC	2.0 TDI <b>BMT</b> 7 Gang <b>DSG-</b> <b>Getriebe</b> Euro 6d- TEMP EVAP ISC	110kW / 150PS	2.466	7,6	6,0	6,6	173		59.590
									58.090
SHCWF5OC	2.0 TDI <b>BMT</b> 6 Gang <b>4Motion</b> Euro 6d- TEMP EVAP ISC	110kW / 150PS	2.586	9,0	6,7	7,5	198		60.190
									58.670
SHCWF9OC	2.0 TDI <b>BMT</b> 7 Gang <b>DSG</b> <b>Getriebe 4Motion</b> Euro 6d- TEMP EVAP ISC	110kW / 150PS	2.601	8,6	6,7	7,4	195		62.190
									60.620
SHCWM7OC	2.0 TDI <b>BMT</b> 7 Gang <b>DSG</b> <b>Getriebe</b> Euro 6d- TEMP EVAP ISC	146kW / 199PS	2.506	7,7	5,8	6,5	172		62.890
									61.300
SHCWM9OC	2.0 TDI <b>BMT</b> 7 Gang <b>DSG</b> <b>Getriebe 4Motion</b> Euro 6d- TEMP EVAP ISC	146kW / 199PS	2.616	8,6	6,5	7,3	192		65.590
									63.930

*Die hier angegebenen Verbrauchs- und Emmissionswerte beziehen sich jeweils auf den nach NEFZ Standard gemessenen Motor. Gemäß Typgenehmigung des jeweiligen Modells und dessen diversen Sonderausstattungen können diese nach WLTP Standard abweichen. WLTP Angaben weiter unten.*

## Serienausstattung:

### Komfort und Funktion

- Abfallbehälter in den Türablagen
  - im Fahrerhaus
- Allergen-Filter
- **Allergen-Filter**
- **App Connect**  
Ausgewählte Smartphone-Apps können auf dem Touchscreen des Radio- bzw. des Navigationssystems dargestellt und bedient werden. Bitte beachten Sie, dass der MirrorLink Standard aktuell im Markt nur durch wenige Mobiltelefone unterstützt wird. Bitte prüfen Sie, ob Ihr Endgerät mit MirrorLink, Car Play oder Android Auto kompatibel ist. Die Nutzung von Apps erfolgt ausschließlich über Ihr Mobiltelefon. Beachten Sie bitte Ihre vertraglichen Bedingungen in Bezug auf die Daten- und Internetverbindung.
- Armaturentafel Komfort
  - Armaturentafel Komfort (Unterteil in Palladium) mit Chromapplikation und schwarz lackierten Blenden.
- **Aufsteldach elektr., Faltenbalg grau**
  - Aufsteldach mit 2 Schlafplätzen
  - Faltenbalg in Basalt Grey
  - außenliegende Aufstellscheren, elektro-hydraulisch zu betätigen
  - Einstieg über das Fahrerhaus
  - zuziehbares Lamellenjalousie
  - Komfort-Lattenrost
  - Lüftungsfenster/-öffnungen links, rechts und vorne mit Mückenschutz inkl. großer Frontöffnung (diese ohne Mückenschutz)
- Außenspiegel elektrisch
  - einstell- und beheizbar
- Außenspiegelgehäuse in Wagenfarbe
  - Außenspiegelgehäuse und Türgriffe in Wagenfarbe
- Außenspiegel links konvex
- Außenspiegel rechts, konvex
- **Batterie, 2 Zusatzbatterien 420 A (75Ah)**
  - mit Trennrelais
  - wartungsfrei
- Berganfahrassistent
- Campingtisch und Stühle  
- Campingtisch in der Schiebetür - 2 Campingstühle in der Heckklappe integriert
- Dachbett
  - ca. 2.000 x 1.200 mm
  - mit Federtellern und Matratze
- Dachträgersystem-Halterung
  - C-Schienen in den Dachkanälen
  - für den nachträglichen Anbau von Trägersystemen
- Elektroschnittstelle mit Steuergerät
  - Multifunktionssteuergerät für Camper
- Fenster, Heckfenster nicht beheizbar
- Fenster im FGSTR rechts
- **Fenster Schiebefenster links vorne**
- Frontscheibe in Wärmeschutzglas
- Gepäckraumunterteilung, Bettverlängerung
  - inkl. Polsterauflage
- **Geschwindigkeitsregelanlage**
  - inkl. Geschwindigkeitsbegrenzer
- Haltegriff an der A-Säule
  - auf Fahrer- und Beifahrerseite
- Haltegriffe klappbar am Dachrahmen
- Handschuhfach, mit Beleuchtung
- Innengeräuschkämpfung, verstärkt
- **Innenleuchtenkonzept Camper**
  - inkl. Beleuchtung im Aufsteldach, in der Heckklappe und am Küchenschrank.
- Innenspiegel abblendbar
- **Klimaanlage "Air Care Climatronic"**
  - 3-Zonen-Temperaturregelung, Zusatzheizung und Klimahimmel
  - Allergenfilter
  - Fahrer-Beifahrer-FGSTR
  - Ausströmung im FH (Armaturenbrett)
  - Ausströmung im FGSTR (Dachhimmel, nur kalt)
  - 2. Verdampfer und 2. Heizung im FGSTR
  - Nutzung der Motorrestwärme für die Innenraumerwärmung bis zu 30 Minuten
- Küchenschränke in Dekor "Graphite Grey"
- Ladekantenschutz innen in Kunststoff

- **LED-Hauptscheinwerfer**
  - mit LED-Tagfahrlicht
- LED-Rückleuchten, rot
- Lendenwirbelstützen, vorne
  - für Fahrer und Beifahrer
  - manuell einstellbar
- Lenkung, elektromechanisch
  - geschwindigkeitsabhängige Servolenkung - Servotronic
- Leuchtweitenregulierung, elektrisch
- Mobiltelefon-Schnittstelle
  - Bluetooth-Schnittstelle
- Müdigkeitserkennung
- **Multifunktionsanzeige "Premium"**
  - durchschnittlicher Energieverbrauch
  - Ladezustand Hochvoltbatterie
  - aktueller Energiefluss
  - Restreichweite
  - Außentemperaturanzeige
  - Uhrzeit
  - gefahrene Kilometer
- **Multifunktions-Lederlenkrad**
  - mit Bedienelement für Radio und Mobiltelefon
  - Lenkrad in Leder
  - Bei Vorhanden sein einer werksseitigen Geschwindigkeitsregelanlage erfolgt die Bedienung über das Multifunktionslenkrad!
- Raucherausführung
  - 12-V-Steckdose mit Zigarettenanzünder
  - Aschenbecher
- **Scheibenwaschdüsen vorne beheizbar**
  - mit Waschwasserstand-Anzeige und Warnleuchte für Waschwasserstand
- Scheibenwischer-Intervallschaltung
- Seitenverkleidung im Wohnraum
  - aus Kunststoff-Formteilen
- **Seitenwindassistent**
- Sitz Beifahrer, drehbar, Lendenwirbelst.
  - mit Lendenwirbelstütze und Armlehnen (nicht höhenverstellbar)
- Sitze, 2er-Sitz-/Liegebank im Wohnraum
  - umklappbar zu 2 Schlafplätzen
  - Aufnahmevorrichtung für Isofix-Kindersitz
- **Sitze Fahrer/Beifahrer beheizbar**
  - getrennt regelbar
  - Sitzwangen sind nicht beheizt!
- Sitz Fahrer, drehbar, Lendenwirbelst.
  - mit Lendenwirbelstütze und Armlehnen (nicht höhenverstellbar)
- Sonnenblenden, Fahrer- u. Beifahrerseite
  - mit Make-up Spiegeln
  - Airbag-Label auf der Beifahrerseite
- **Standheizung Fahrerhaus/Wohnraum + FFB**
  - mit Funkfernbedienung
  - Warmluftausströmung im Fahrgastraum
  - Umluftheizung mit Zeitschaltuhr (max. Laufzeit 120 min., Leistung in kW: 3 kW)
  - Kühlkreislauf wird nicht erwärmt
  - Ausströmer an der B-Säule rechts unten - Ausströmung nach hinten in den Fahrgastraum sowie seitlich in das Fahrerhaus  
Bitte beachten Sie, dass trotz getrennt regelbarer Heizung in jedem Fall sowohl das Fahrerhaus als auch der Fahrgastraum beheizt werden!
- Start-Stopp-System
  - mit Bremsenergie-Rückgewinnung
- **Steckdose 230 V im Fahrerhaus**
  - inkl. 300W Wechselrichter
  - Der 300W Wechselrichter ist im rechten Sitzgestell verbaut.
  - Die 230 V Steckdose ist im Sitzgestell vorne links (neben dem Handbremshebel) verbaut.
- **Steckdose außen 230 V**
  - 230 V Außensteckdose links hinten
  - Ladefunktion für die Batterien
  - 230 V Steckdose im Fahrzeug
  - Adapterkabel (CEE 22/Schuko)
- Steckdosen 12V
  - Zusätzliche 12 Volt Steckdose in der Armaturentafel
- Tagfahrlicht
- Tankvolumen 70 Liter

- **Tür, Schiebetür rechts, mit Zuziehhilfe**
  - inkl. elektrischer Zuziehhilfe
- Wärmeschutzverglasung grüngetönt
  - Doppelverglasung im Fond
- Vorbereitung We Connect Plus (Laufzeit 3 Jahr)
  - Geschwindigkeitsbenachrichtigung
  - Hupen & Blinken
  - Online-Diebstahlwarnanlage nur iVm optionaler Diebstahlwarnanlage die ab Werk verbaut ist
- Wegfahrsperre elektronisch
- Zeltadapter
  - Markisenschiene in schwarz mit integriertem Zeltadapter - Adapterschiene zum Kedereinzug von Sonnen-/Zeltzubehör, rechtsseitig
- Zentralverriegelung m. Funkfernbedienung
  - mit Innenbetätigung an der Fahrertür

#### Optik

- Armaturentafel Komfort
  - Armaturentafel Komfort (Unterteil in Palladium) mit Chromapplikation und schwarz lackierten Blenden.
- Außenspiegelgehäuse in Wagenfarbe
  - Außenspiegelgehäuse und Türgriffe in Wagenfarbe
- Bodenbelag FGSTR aus Kunststoff
- Bodenbelag FH aus Velours
- Dachinnenverkleidung im Wohnraum
- Dekoreinlagen "Pewter Wave Grey"
- Fenster, Heckfenster nicht beheizbar
- Fenster im FGSTR rechts
- **Fenster Schiebefenster links vorne**
- Küchenschränke in Dekor "Graphite Grey"
- Kühlerschutzgitter mit Chromzierleisten
  - Kühlerschutzgitter, schwarz lackiert mit fünf Chromleisten und einer weiteren Chromleiste am unteren Kühlerschutzgitter.
- **LED-Hauptscheinwerfer**
  - mit LED-Tagfahrlicht
- LED-Rückleuchten, rot
- **Nebelscheinwerfer inkl. Abbiegelicht**
- Seitenverkleidung im Wohnraum
  - aus Kunststoff-Formteilen
- Stoßfänger in Wagenfarbe
- Trittstufenbeleuchtung
  - mit Schriftzug "California"

#### Infotainment

- **App Connect**

Ausgewählte Smartphone-Apps können auf dem Touchscreen des Radio- bzw. des Navigationssystems dargestellt und bedient werden. Bitte beachten Sie, dass der MirrorLink Standard aktuell im Markt nur durch wenige Mobiltelefone unterstützt wird. Bitte prüfen Sie, ob Ihr Endgerät mit MirrorLink, Car Play oder Android Auto kompatibel ist. Die Nutzung von Apps erfolgt ausschließlich über Ihr Mobiltelefon. Beachten Sie bitte Ihre vertraglichen Bedingungen in Bezug auf die Daten- und Internetverbindung.
- Elektroschnittstelle mit Steuergerät
  - Multifunktionssteuergerät für Camper
- Lautsprecher, 8 Stück
  - 4 Stück im Fahrgastraum
  - 4 Stück im Fahrerhaus
- Mobiltelefon-Schnittstelle
  - Bluetooth-Schnittstelle
- Radio Composition Colour
  - 6,5" Touchdisplay
- **Radioempfang, digital (DAB+)**
- Vorbereitung We Connect Plus (Laufzeit 3 Jahr)
  - Geschwindigkeitsbenachrichtigung
  - Hupen & Blinken
  - Online-Diebstahlwarnanlage nur iVm optionaler Diebstahlwarnanlage die ab Werk verbaut ist

#### Fahrwerk

- Fahrwerk 16 Zoll
  - Bremsanlage 16 Zoll
- Fahrwerk 17 Zoll (ab 110Kw 4Motion)
  - Bremsanlage 17 Zoll

#### Sicherheit und Fahrerassistenz

- Airbag für Fahrer und Beifahrer
  - Beifahrer Airbag mit Schlüssel an der Stirnseite der Schalttafel deaktivierbar
- Airbag Seiten- und Kopfairbags vorne
  - für Fahrer und Beifahrer

- Berganfahrassistent
- Bordwerkzeug und Wagenheber
- Dreipunkt-Automatik-Sicherheitsgurte
  - mit Gurthöhenverstellung vorne
  - elektrische Gurtstraffer vorne
- ESP elektron. Stabilisierungsprogramm
- ABS (Anti-Blockier-System)
- ASR (Antriebs-Schlupf-Regelung)
- EDS (Elektronische Differenzial-sperre)
- BA (Berganfahr-, Bremsassistent)
- **Geschwindigkeitsregelanlage**
  - inkl. Geschwindigkeitsbegrenzer
- Gurtanschnallwarnung für den Fahrersitz
- Kindersicherung im FGSTR
  - elektrisch
  - in jeder Schiebetür
- Kindersitzbefestigung Isofix/Top Tether
  - Aufnahmepunkte für Isofix- Kindersitze und Top Tether
- Kopfstützen höhen-/neigungsverstellbar
  - Whiplash-Kopfstützen vorne höhenverstellbar, hinten höhen- und neigungsverstellbar
- Leuchtweitenregulierung, elektrisch
- Müdigkeitserkennung
- **Nebelscheinwerfer inkl. Abbiegelicht**
- Notrufsystem eCall
- Reifenkontrollanzeige
  - indirektes System
- **Seitenwindassistent**
- Start-Stopp-System
  - mit Bremsenergie-Rückgewinnung
- Zentralverriegelung m. Funkfernbedienung
  - mit Innenbetätigung an der Fahrertür

#### Räder

- Räder Stahl 6,5 J x 16
  - 4 Räder ET 51
  - 20 Loch Optik
  - Reifen 215/65 R16 C 106/104 T
  - rollwiderstandsoptimiert
- Räder Stahl 7 J x 17 (ab 110Kw 4Motion)
  - 4 Räder
  - Reifen 215/60 R17 C 109/107 T
  - rollwiderstandsoptimiert
- Reifenkontrollanzeige
  - indirektes System
- Tire Mobility Set
  - 12 V Kompressspr
  - Reifendichtmittel

#### Sonstiges

- 2 USB-Schnittstellen
  - in der Armaturentafel
- Abgasnorm EURO 6d TEMP-EVAP-ISC
- Einton-Signalhorn
- Federung und Dämpfung Standard
- Kältemittel R1234yf
- **Vollwertige Küche mit Gasherd** und zwei Kochfeldern,
- Spülbecken mit herausnehmbarer Spülschüssel
- Stabile klappbare Abdeckung über dem Kochfeld sowie dem Spülbecken, die als Arbeitsplatte genutzt werden kann.
- Kompressorkühlbox "Waeco"
  - ca. 42 Liter Fassungsvermögen - Klassifizierung nach DIN EN 62552
- Schlüssel (2 Stück)
  - 2 Funkklappschlüssel
- Schriftzug "California"
  - am Kotflügel und am Heck
- Sitz, Armlehnen, Fahrer/Beifahrer
- Sitzbezug Stoff "Circuit"
- Tür, Zuziehhilfe für Heckklappe
- Türverkleidung lackiert

- Typschild EG
  - Wartungsintervall-Verlängerung
  - Zulässiges Gesamtgewicht 3.000 kg bei 81Kw
- Zulässiges Gesamtgewicht 3.080 kg ab 110 Kw 4Motion und 146 KW

**Aktionspakete – Preise inkl. 19% MwSt. in Euro:**

\$K21D2	<b>Biker-Paket 2 mit Anhängervorrichtung abnehmbar</b> - Euro-Steckdose, 10 Pole belegt, 13 Pole vorhanden - Lüfter verstärkt - mit geschaltetem Plus Fahrradheckträger: Für den Transport von 3 Fahrrädern. Der Zugang zum Kofferraum ist bei fachgerechter Montage durch den Rollenauszug im beladenen wie auch im unbeladenen Zustand möglich. - Zuladung: 47 kg - 3 Jahre Garantie - Erweiterung für 4. Fahrrad möglich! - Artikelnummer: 022601 BIK - Achtung, der Fahrradheckträger wird ohne Tasche geliefert!!	1.308
\$K3	<b>Biker-Paket 3</b> Fahrradträger: Der Volkswagen Original Fahrradträger ist aus eloxiertem Aluminium gefertigt und wird vormontiert geliefert. Somit lässt er sich leicht am Fahrzeug montieren. Das Öffnen der Heckklappe ist auch bei montiertem Träger (ohne Fahrräder) problemlos möglich. Der Fahrradträger verfügt über eine maximale Traglast von 60 kg und ist zum Transport von max. 4 Fahrrädern geeignet. - Artikelnummer Radträger für Heckklappe: 7E0071104 BIK - Achtung, der Fahrradträger wird ohne Tasche geliefert!	411

**Sonderausstattungen – Preise inkl. 19% MwSt. in Euro:**

P7C	<b>Adaptive Fahrwerksregelung DCC Dynamik</b> - inkl. Fahrerprofilauswahl "Drive "Select" - mit Dynamikfahrwerk - Fahrwerk: - normal - sportlich - komfortabel - Auswahl erfolgt über Knopfdruck in der Mittelkonsole	1.281
P7B	<b>Adaptive Fahrwerksregelung DCC Standard</b> - inkl. Fahrerprofilauswahl "Drive Select" - mit Standardfahrwerk - Fahrwerk: - normal - sportlich - komfortabel - Auswahl erfolgt über Knopfdruck in der Mittelkonsole	1.008
Z2C	<b>Akustik-Dämmglaspaket im FH</b> - abgedunkelte Doppelverglasung im Fahrgastraum - Dämmglas im Fahrerhaus und dunkel eingefärbte Doppelverglasung im Fahrgastraum - Verbundglas-Frontscheibe - Heckfenster mit Doppelverglasung, nicht beheizbar und Entfall Heckscheiben-Wischwaschanlage, Heckwischer bleibt bestehen.	539
1D2	<b>Anhängervorrichtung abnehmbar</b> - Euro-Steckdose, 10 Pole belegt, 13 Pole vorhanden - Lüfter verstärkt - mit geschaltetem Plus	782
1D7	<b>Anhängervorrichtung Vorbereitung</b> - Verkabelung ohne 13polige Steckdose - ESP-Funktion zur Spannungstabilisierung ist aktiv - Folgende notwendige Umfänge bei einer Nachrüstung: - 13polige Steckdose - Anhängerkupplung - Adapterleitung (von der Koppelstelle bis zur Anhängerkupplung)	224
J14	<b>Aufstelldach elektr., Faltenbalg blau</b> - Aufstelldach elektro-hydraulisch - Faltenbalg in Glacier Blue - Lüftungsfenster/-öffnungen links, rechts und vorne mit Mückenschutz inkl. großer Frontöffnung (diese ohne Mückenschutz)	274
J15	<b>Aufstelldach elektr., Faltenbalg rot</b> - Aufstelldach elektro-hydraulisch - Faltenbalg in Strawberry Red - Lüftungsfenster/-öffnungen links, rechts und vorne mit Mückenschutz inkl. großer Frontöffnung (diese ohne Mückenschutz)	274
6XP	<b>Außenspiegel elektrisch einstell/heizbar</b> - Außenspiegel elektrisch einstell-, beheiz- und anklappbar - inkl. Anklappfunktion über Fahrzeugschlüssel	144

PAC	<b>Automat. Distanzregelung ACC bis 210km/h</b> - mit Umfeldbeobachtungssystem "Front Assist" inkl. City-Notbremsfunktion - Fahrzeugstopp-Funktion (nur bei Modellen mit DSG) - speichert und hält die voreingestellte Geschwindigkeit (Geschwindigkeitsregelanlage) bzw. passt die Geschwindigkeit bis zur eingestellten Höchstgeschwindigkeit automatisch der des vorausfahrenden Fahrzeugs an und hält dabei den vom Fahrer vorgegebenen Abstand ein	469
UG5	<b>Berganfahr- und Bergabfahrassistent</b> (nur bei 4Motion)	89
5BH	<b>Bodenbelag Wohnraum in Holzoptik</b> - Farbe des Bodens analog der Farbe der Küchenschränke	469
1S6	<b>Bordwerkzeug und Wagenheber, verstärkt</b> (Zwang: 1G2)	27
PB1	<b>Bulli-Plakette</b> - Blinkleuchten seitlich in Chromoptik - Trittstufenbeleuchtung mit Schriftzügen Bulli	82
ZL6	<b>Chrom-Paket</b> - Blinkleuchten seitlich in Chromoptik - Kühlerschutzgitter schwarz lackiert mit drei Chromleisten - Nebelscheinwerfer inkl. Abbiegelicht - Seitenschutz- und Heckklappenleiste in Chrom - B-Säule mit schwarzer Hochglanzfolie	351
7TC	<b>Dekoreinlagen „Bright Brushed Grey“</b>	0
Z4G	<b>Diebstahlarmanlage, Back-up-Horn</b> - Innenraumüberwachung - Abschleppschutz - Back-up-Horn	290
ZEQ	<b>Digital Cockpit</b> (Zwang: Z4A und ZIE oder ZI8) - <b>Kombiinstrument als hochauflösendes großes 10,25" TFT-Farbdisplay</b> - Der Fahrer kann zwischen verschiedenen Ansichten wählen und sich in Verbindung mit dem Navigationssystem Discover Media Pro 9,2" die Navigation im Display des digitalen Cockpits anzeigen lassen. - Zusätzlich hat der Fahrer die Möglichkeit sich bestimmte Elemente anzeigen zu lassen: zum Beispiel detaillierte Fahrdaten, optische Darstellung der Fahrassistenzsysteme, Titel/Interpret des gerade gespielten Songs usw. - Müdigkeitserkennung	416
2E4	<b>Fahrwerk, 17 Zoll</b> (Zwang: 17 Zoll oder 18 Zoll Räder) (Serie bei 4Motion) - 17 Zoll Scheibenbremse vorne - 16 Zoll Scheibenbremse hinten	123
QL0	<b>Fenster ab B-Säule abgedunkelt</b> - Fenster abgedunkelt soweit Scheiben vorhanden sind - verstärkte Wärmeschutzverglasung	373
4JN	<b>Fenster Schiebefenster rechts vorne</b>	251
8G1	<b>Fernlichtassistent "Light Assist"</b> - Der Light Assist schaltet im Dunkeln ab einer Geschwindigkeit ab 60 km/h automatisch das Fernlicht ein. Entgegenkommende Fahrzeuge erkennt das System und blendet eigenständig ab.	136
4GR	<b>Frontscheibe, beheizbar</b> - Heizdrähte in Frontscheibe	202
0TJ	<b>Fußmatten aus Gummi in Titanschwarz</b> - 2 Stück Fußmatten	37
0TC	<b>Fußmatten im FH</b> - Velours	45
4HS	<b>Heckfenster beh. inkl. Wisch/Waschanlage</b> - mit Intervallschaltung	0
3U1	<b>Komfort-Schlafauflage</b> - klappbare Auflage für die Liegefläche im Fahrgastraum unten	274
II6	<b>"Küchengehäuse im Dekor ""Graphite Grey""</b> - Wasseranschluss zur Wasserentnahme aus dem Frischwassertank Inhalt: Wasseranschluss, Duschschlauch, Duschkopf und Halterung"	298
II8	<b>Küchenschränke in Dekor "Bright Oak"</b> - Dekor hell mit Außenwasseranschluss - Wasseranschluss zur Wasserentnahme aus dem Frischwassertank - Inhalt: Wasseranschluss, Duschschlauch, Duschkopf und Halterung	462
II7	<b>Küchenschränke in Dekor "Bright Oak"</b> - Dekor hell ohne Außenwasseranschluss	162
2P6	<b>Ladekantenschutz in Edelstahl</b> - Ladekantenschutz innen in Kunststoff und Ladekantenschutz auf der Stoßstange in Silber	171
2P4	<b>Ladekantenschutz in Kunststoff</b> - Ladekantenschutz innen und Ladekantenschutz auf der Stoßstange in schwarzem Kunststoff	140
7P7	<b>Lendenwirbelstütze elektrisch, Fahrer</b> - Lendenwirbelstütze manuell für den Beifahrer	168
7P8	<b>Lendenwirbelstützen elektrisch</b> - Lendenwirbelstütze elektrisch für Fahrer und Beifahrer	260

Z4A	<b>Licht- und Sicht-Paket</b> - Innenspiegel automatisch abblendbar - Licht- und Regensensor - "Leaving-Home"-Funktion und manuelle "Coming-Home"-Funktion - automatische Fahrlichtschaltung (automatische Einschaltung bei Dämmerung, Nacht, Tunnelfahrten)	232
EU2	<b>Magnet-Taschenlampe</b>	69
NF1	<b>Markise, schwarz</b> - Gehäuse und Schiene in schwarz - Markisenkurbel klappbar, befestigte Unterbringung im Staukasten der Sitzbank	471
NF4	<b>Markise, silber</b> - Gehäuse und Schiene in silber - Markisenkurbel klappbar, befestigte Unterbringung im Staukasten der Sitzbank	600
NF5	<b>Markisenschiene in silber</b> - mit Zeltadapter	65
9IJ	<b>Mobiltelefon-Schnittstelle "Comfort"</b> - Bluetooth-Schnittstelle - induktive Ladefunktion	340
QE6	<b>Netzablage (Dachbett) inkl. Schublade</b> - Netzablage seitlich in der Aufstiegsöffnung des Dachbettes - Schublade neben der Sitzbank links anstatt einer Durchlade	181
7X5	<b>Parklenkassistent "Park Assist"</b> - Einparkhilfe vorne und hinten (APS) - inkl. Flankenschutz (statische Anzeige von Objekten im seitlichen Umfeld des Fahrzeuges) - Der Parklenkassistent unterstützt den Fahrer durch Übernahme der Lenkbewegung beim Einparken des Fahrzeuges	796
7X2	<b>ParkPilot vorne und hinten</b> - akustische Warnsignale bei Hindernissen im Front- und Heckbereich	581
Z3E	<b>Räder LM 6,5 J x 16 "Clayton" silber</b> (nicht bei 4Motion und 146 KW) - Abdeckung für Leichtmetallräder	607
Z0C	<b>Räder LM 7 J x 17 "Aracaju" schwarz</b> (Zwang: 17 Zoll Reifen) - inkl. Abdeckungen für LM-Räder	1.837
Z0C	<b>Räder LM 7 J x 17 "Aracaju" schwarz</b> (bei 4Motion oder 146KW) - inkl. Abdeckungen für LM-Räder	1.107
Z0B	<b>Räder LM 7 J x 17 "Aracaju" silber</b> (Zwang: 17 Zoll Reifen) - inkl. Abdeckungen für LM-Räder	1.714
Z0B	<b>Räder LM 7 J x 17 "Aracaju" silber</b> (bei 4 Motion oder 146KW) - inkl. Abdeckungen für LM-Räder	993
Z8F	<b>Räder LM 7 J x 17 "Devonport" silber</b> (Zwang: 17 Zoll Reifen) - inkl. Abdeckung für Leichtmetallräder	1.621
Z8F	<b>Räder LM 7 J x 17 "Devonport" silber</b> (bei 4 Motion oder 146KW) - inkl. Abdeckung für Leichtmetallräder	899
Z0D	<b>Räder LM 7 J x 17 "Posada" schwarz</b> (Zwang: 17 Zoll Reifen) - Oberfläche glanzgedreht - inkl. Abdeckungen für LM-Räder	1.837
Z0D	<b>Räder LM 7 J x 17 "Posada" schwarz</b> (bei 4 Motion oder 146KW) - Oberfläche glanzgedreht - inkl. Abdeckungen für LM-Räder	1.107
Z2S	<b>Räder LM 7 J x 17 "Woodstock" schwarz</b> (Zwang: 17 Zoll Reifen) - Oberfläche glanzgedreht - Abdeckung für Leichtmetallräder	1.837
Z2S	<b>Räder LM 7 J x 17 "Woodstock" schwarz</b> (bei 4 Motion oder 146KW) - Oberfläche glanzgedreht - Abdeckung für Leichtmetallräder	1.107
Z3MJ22	<b>Räder LM 8 J x 18 "Palmerston", schwarz</b> - Oberfläche glanzgedreht - Abdeckung für Leichtmetallräder - Reifen 255/45 R18 103H xl - Super-rollwiderstandsoptimiert	2.550
Z3MJ22	<b>Räder LM 8 J x 18 "Palmerston", schwarz</b> (bei 4 Motion oder 146KW) - Oberfläche glanzgedreht - Abdeckung für Leichtmetallräder - Reifen 255/45 R18 103H xl - Super-rollwiderstandsoptimiert	1.825
Z8IJ22	<b>Räder LM 8 J x 18 "Springfield"</b> - Abdeckung für Leichtmetallräder - Reifen 255/45 R18 103H xl - Super-rollwiderstandsoptimiert	2.428
Z8IJ22	<b>Räder LM 8 J x 18 "Springfield"</b> (bei 4 Motion oder 146KW) - Abdeckung für Leichtmetallräder - Reifen 255/45 R18 103H xl - Super-rollwiderstandsoptimiert	1.702
Z0FJ22	<b>Räder LM 8 J x 18 "Teresina" schwarz</b> - Oberfläche glanzgedreht - inkl. Abdeckungen für LM-Räder	2.550



	- Reifen 255/45 R18 103H xl - Super-rollwiderstandsoptimiert	
Z0FJ22	<b>Räder LM 8 J x 18 "Teresina" schwarz</b> (bei 4 Motion oder 146KW) - Oberfläche glanzgedreht - inkl. Abdeckungen für LM-Räder - Reifen 255/45 R18 103H xl - Super-rollwiderstandsoptimiert	<b>1.825</b>
Z0EJ22	<b>Räder LM 8 J x 18 "Valdivia", schwarz</b> - Oberfläche glanzgedreht - 4 Räder - Reifen 255/45 R18 103H xl - super-rollwiderstandsoptimiert	<b>2.550</b>
Z0EJ22	<b>Räder LM 8 J x 18 "Valdivia", schwarz</b> (bei 4 Motion oder 146KW) - Oberfläche glanzgedreht - 4 Räder - Reifen 255/45 R18 103H xl - super-rollwiderstandsoptimiert	<b>1.825</b>
ZR1	<b>Räder Stahl 7 J x 17</b> (bei 4Motion Serie) (Zwang : 17 Zoll Reifen) - 4 Räder - Radabdeckung Mitte	<b>730</b>
ZI8R27	<b>Radio-Navigationssystem Disc. Media Pro</b> (Zwang: ZEQ und Z4A) - 8 Lautsprecher: 4 Hochtöner, 4 Tieftöner, - Radio-Navigationssystem Discover Pro - 9,2" Touchdisplay inkl. "Streaming & Internet" - 2x USB-Schnittstelle Typ "C" in der Armaturentafel, 2 USB-Ladebuchsen auf Höhe der C-Säule, links - Wired & Wireless App Connect - Sprachbedienung - 64 GB Medienspeicher - We Connect Plus (Laufzeit 3 Jahre) - Geschwindigkeitsbenachrichtigung - Hupen & Blinken - Verriegeln & Entriegeln	<b>1.649</b>
ZIER27	<b>Radio-Navigationssystem Discover Media</b> - 8 Lautsprecher: 4 Hochtöner, 4 Tieftöner, - Radio-Navigationssystem Discover Media - 8" Touchdisplay inkl. "Streaming & Internet" - 2x USB-Schnittstellen Typ "C" in der Armaturentafel - 32 GB Medienspeicher - Wired & Wireless App Connect - Sprachbedienung - We Connect Plus (Laufzeit 3 Jahre) - Geschwindigkeitsbenachrichtigung - Hupen & Blinken - Verriegeln & Entriegeln	<b>1.185</b>
1PB	<b>Radschrauben abschließbar</b> (Zwang: Alufelgen)	<b>41</b>
Q30	<b>Reifen 205/65 R16 C 107/105 T</b> - rollwiderstandsoptimiert	<b>0</b>
Q32	<b>Reifen 215/60 R17 C 109/107 T</b> (Zwang: 17 Zoll Felgen bei 81kW) - rollwiderstandsoptimiert	<b>0</b>
I30	<b>Reifen 235/55 R17 103H xl</b> - Super-rollwiderstandsoptimiert	<b>161</b>
Q33	<b>Reifen, Ganzjahresreifen 215/60 R17 C</b> - 4 Reifen 109/107 T	<b>161</b>
Q31	<b>Reifen, Ganzjahresreifen 215/65 R16 C</b> - 4 Reifen 106/104 T - rollwiderstandsoptimiert	<b>161</b>
1G2	<b>Reserverad in Fahrbereifung, Stahlfelge</b> (Zwang: 1S6 nicht bei 4Motion oder 146Kw)	<b>71</b>
KA1	<b>Rückfahrkamera "Rear View"</b> - Darstellung des Fahrweges erfolgt mit statischen Hilfslinien	<b>257</b>
4Y2	<b>Safe-Box, abschließbar</b> - abschließbares Wertfach - im Boden des Kleiderschranks montiert	<b>117</b>
QM	<b>Schlüssel (4 Stück)</b> - 4 Funkklappschlüssel	<b>65</b>
6N2	<b>Schmutzfänger vorne und hinten</b>	<b>157</b>
2RA	<b>Schriftzug "California" am Kotflügel</b> - ohne Schriftzug am Heck	<b>0</b>
4C0	<b>Sitz 1. SR 1 Drehsitz</b> (Zwang: 0WS und 2E4 und 17" oder 18 Räder) -nicht bei 4Motion oder 199 PS - im FGSTR - integrierter Dreipunktgurt - stufenlos auf Schienensystem verstellbar - klappbare Lehne - dreh- und herausnehmbar	<b>471</b>
ZNO	<b>Sitz Fahrer elektrisch einstellbar</b> (Zwang: N3R) - 12-Wege-Einstellung - Fahrersitz mit Memory-Funktion, nicht drehbar	<b>714</b>

	- Lendenwirbelstützen für linken und rechten Einzelsitz (links elektrisch einstellbar, rechts manuell einstellbar)	
3TF3L1	<b>Sitz Fahrer, Komfortsitz höhenverstellbar</b> (anstelle drehbar) - nicht drehbar - mit Lehnenverstellung - längs- und höhenverstellbar - mit Lendenwirbelstütze	0
4C8	<b>Sitzbefestigungsschiene Mitte</b> (Zwang: 0WS und 2E4 und 17" oder 18 Räder)	68
N3R	<b>Sitzbezug Mikrovlies "ArtVelours"</b> - Sitzmittelbahnen in Mikrovlies "ArtVelours", Sitzwangen in Lederoptik	1.114
\$1A	<b>Sitzbezug Stoff "Circuit" (Serie)</b>	0
ZNN	<b>Sitze vorne elektrisch einstellbar</b> (Zwang: N3R) - 12-Wege-Einstellung - Fahrersitz mit Memory-Funktion - Lendenwirbelstützen für linken und rechten Einzelsitz (beide elektrisch einstellbar)	1.264
ZT0	<b>Sitze vorne Komfortsitze</b> (anstelle Drehbar) - längs- und höhenverstellbar - mit Lendenwirbelstützen manuell - je Sitz zwei stufenlos verstellbare Armlehnen - nicht drehbar!	0
1Y4	<b>Sperrdifferenzial 100%, manuell</b> (Zwang: 4Motion) - sperrt mechanisch das Hinterachsdifferential	782
Z0W	<b>Spurhalteassistent "Lane Assist"</b> (Zwang: Z4A) - über eine Multifunktionskamera wird die eigene Fahrspur erfasst und das Fahrzeug aktiv durch Lenkeingriffe so gut wie möglich in der Fahrspur gehalten. - Geschwindigkeitsregelanlage inkl. Geschwindigkeitsbegrenzer	421
Z0X	<b>Spurhalteassistent "Lane u. Side Assist"</b> (Zwang: Z4A) <b>Spurhalteassistent "Lane Assist"</b> • über eine Multifunktionskamera wird die eigene Fahrspur erfasst und das Fahrzeug aktiv durch Lenkeingriffe so gut wie möglich in der Fahrspur gehalten <b>Spurwechselassistent "Side Assist"</b> • Nähert sich auf der Nebenspur ein Wagen, so erfasst der "Side Assist" das Objekt und warnt den Fahrer. Betätigt der Fahrer trotzdem den Blinker, fängt die jeweilige LED-Leuchte mit erhöhter Helligkeit an zu blinken und macht auf die Gefahr aufmerksam. - Geschwindigkeitsregelanlage inkl. Geschwindigkeitsbegrenzer - Außenspiegel elektrisch einstell-, beheiz- und anklappbar, inkl. Anklappfunktion über Fahrzeugschlüssel	945
Z0V	<b>Spurwechselassistent "Side Assist"</b> (Zwang: Z4A) - Nähert sich auf der Nebenspur ein Wagen, so erfasst der "Side Assist" das Objekt und warnt den Fahrer. Betätigt der Fahrer trotzdem den Blinker, fängt die jeweilige LED-Leuchte mit erhöhter Helligkeit an zu blinken und macht auf die Gefahr aufmerksam. - Außenspiegel elektrisch einstell-, beheiz- und anklappbar, inkl. Anklappfunktion über Fahrzeugschlüssel	523
2MF	<b>Stabilisator verstärkt, vorne und hinten</b>	283
9M4	<b>Standheizung im FH/ FGST mit Funkfernbedienung</b> -Luftstandheizung programmierbar -Wasser-Zusatzheizung programmierbar -mit Funkfernbedienung	430
0F5	<b>Tankvolumen 80 Liter</b>	65
PAT	<b>Trailer Assist, Einparkhilfe vorne und hinten</b> (Zwang: 1D1 oder 1D2 und 6XP oder Z0X oder Z0V) - Anhängerrangierassistent mit Einparkhilfe vorne und hinten - Rückfahrkamera "Rear View" mit dynamischen Linien für den "Trailer Assist"	1.089
PAU	<b>Trailer Assist, Parklenkassistent</b> (Zwang: 1D1 oder 1D2 und 6XP oder Z0X oder Z0V) - Anhängerrangierassistent ParkPilot (vorne und hinten), Parklenkassistent, Flankenschutz - Rückfahrkamera "Rear View" mit dynamischen Linien für den "Trailer Assist"	1.308
5R4	<b>Tür Schiebetür elektrisch rechts</b> - elektrisch	397
6K2	<b>Umfeldbeobachtungssystem "Front Assist"</b> - mit City-Notbremsfunktion	277
1T3	<b>Verbandsmaterial und Warndreieck</b> - hinten links am Radkasten montiert	27
1T9	<b>Verbandsmaterial, Warndreieck, Warnweste</b>	33
QR9	<b>Verkehrszeichenerkennung</b> (Zwang: Z18 oder Z1E) - Der Fahrer wird durch Anzeige von Geschwindigkeitsbegrenzungen, Überholverbieten, Gefahrenzeichen usw. unterstützt.	246
0WS	<b>Zulässiges Gesamtgewicht 3.080 kg</b> (Zwang: 2E4 und 17 Zoll oder 18 Zoll Reifen und Räder)	0

**Farben:**

Code	Farbe	
6U6U	Ascotgrau	0
4B4B	Kirschrot	0
B4B4	Candyweiß	215
C4C4	Bayleaf Green Metallic	795
5A5A	Copperbronze Metallic	795
X3X3	Indiumgrau Metallic	795
2T2T	Deepblack Perleffekt	795

1919	Fortanarot Metallic	795
1B1B	Mojavebeige Metallic	795
8E8E	Reflexsilber Metallic	795
3S3S	Starlightblue Metallic	795
9913	Candyweiß / Bayleaf Green Metallic	2.566
9791	Candyweiß-Ascotgrau	2.566
9909	Candyweiß-Copperbronze Metallic	2.566
9914	Mojavebeige Metallic / Deepblack Perleffect	2.566
9798	Reflexsilber-/ Indiumgrau Metallic	2.566
9393	Reflexsilber- / Fortanarot Metallic	2.566
9591	Reflexsilber- / Starlightblue Metallic	2.566

**Innenausstattung:**

CODE:: Sitzbezug: „Circuit“

Innenfarbe: palladium, Teppich: titanschwarz, Armaturen: titanschwarz, Himmel: perlgrau

**Verbrauchsangaben nach WLTP (für bisher vorliegende Motorisierungen):**

## 1. Motorisierung 81 kW / 110 PS 5-Gang:

Kraftstoffverbrauch langsam 8,1 l/100km  
 Kraftstoffverbrauch mittel 7,3 l/100km  
 Kraftstoffverbrauch schnell 6,8 l/100km  
 Kraftstoffverbrauch sehr schnell 8,7 l/100km  
 Kraftstoffverbrauch kombiniert 7,8 l/100km  
 CO<sub>2</sub>-Emission kombiniert 204 g/km

## 2. Motorisierung 110 kW / 150 PS 6-Gang:

Kraftstoffverbrauch langsam 9,2 l/100km  
 Kraftstoffverbrauch mittel 7,8 l/100km  
 Kraftstoffverbrauch schnell 6,9 l/100km  
 Kraftstoffverbrauch sehr schnell 8,5 l/100km  
 Kraftstoffverbrauch kombiniert 7,9 l/100km  
 CO<sub>2</sub>-Emission kombiniert 208 g/km

## 3. Motorisierung 110 kW / 150 PS DSG:

Kraftstoffverbrauch langsam 10,1 l/100km  
 Kraftstoffverbrauch mittel 8,4 l/100km  
 Kraftstoffverbrauch schnell 7,3 l/100km  
 Kraftstoffverbrauch sehr schnell 8,6 l/100km  
 Kraftstoffverbrauch kombiniert 8,4 l/100km  
 CO<sub>2</sub>-Emission kombiniert 220 g/km

## 4. Motorisierung 110 kW / 150 PS 6-Gang 4Motion:

Kraftstoffverbrauch langsam 9,2 l/100km  
 Kraftstoffverbrauch mittel 8,4 l/100km  
 Kraftstoffverbrauch schnell 7,4 l/100km  
 Kraftstoffverbrauch sehr schnell 8,7 l/100km  
 Kraftstoffverbrauch kombiniert 8,3 l/100km  
 CO<sub>2</sub>-Emission kombiniert 219 g/km

## 5. Motorisierung 110 kW / 150 PS DSG 4Motion:

Kraftstoffverbrauch langsam 10,9 l/100km  
 Kraftstoffverbrauch mittel 9,0 l/100km  
 Kraftstoffverbrauch schnell 7,7 l/100km  
 Kraftstoffverbrauch sehr schnell 8,9 l/100km  
 Kraftstoffverbrauch kombiniert 8,8 l/100km  
 CO<sub>2</sub>-Emission kombiniert 232 g/km

## 6. Motorisierung 146 kW / 199 PS DSG Frontantrieb:

Kraftstoffverbrauch langsam 10,9 l/100km  
 Kraftstoffverbrauch mittel 8,4 l/100km  
 Kraftstoffverbrauch schnell 7,2 l/100km  
 Kraftstoffverbrauch sehr schnell 8,4 l/100km  
 Kraftstoffverbrauch kombiniert 8,4 l/100km  
 CO<sub>2</sub>-Emission kombiniert 219 g/km

## 7. Motorisierung 146 kW / 199 PS DSG 4Motion:

Kraftstoffverbrauch langsam 12,0 l/100km  
 Kraftstoffverbrauch mittel 9,2 l/100km  
 Kraftstoffverbrauch schnell 7,7 l/100km

Kraftstoffverbrauch sehr schnell 8,8 l/100km  
 Kraftstoffverbrauch kombiniert 8,9 l/100km  
 CO2-Emission kombiniert 234 g/km

**Neufahrzeug Anschlussgarantie Meneks (Vertragsbedingungen gesondert anfragen):**

<b>GV3</b>	<b>Garantieverlängerung auf 3 Jahre (Meneks)</b> - max 200.000KM - Vertragsbedingungen bitte gesondert anfordern.	<b>309 €</b>
<b>GV4</b>	<b>Garantieverlängerung auf 4 Jahre (Meneks)</b> - max 200.000KM - Vertragsbedingungen bitte gesondert anfordern.	<b>690 €</b>
<b>GV5</b>	<b>Garantieverlängerung auf 5 Jahre (Meneks)</b> - max 200.000KM - Vertragsbedingungen bitte gesondert anfordern.	<b>999 €</b>

**Hinweis:**

Weitergehende Informationen zum offiziellen Kraftstoffverbrauch und den offiziellen spezifischen CO<sub>2</sub>-Emissionen neuer Personenkraftwagen können dem „Leitfaden über den Kraftstoffverbrauch, die CO<sub>2</sub>-Emissionen und den Stromverbrauch neuer Personenkraftwagen“ entnommen werden, der an allen Verkaufsstellen und bei der Deutschen Automobiltreuhand GmbH (DAT, [www.dat.de](http://www.dat.de)), unentgeltlich erhältlich ist.

Desweiteren sind die entsprechenden Informationen in Bezug auf die grafische Ausgestaltung des Labels, den CO<sub>2</sub>-Emissionen sowie der CO<sub>2</sub>-Effizienzklasse auch auf den Internetseiten der Hersteller, auf die hiermit ausdrücklich verwiesen wird, erhältlich.

Den entsprechenden Kraftstoffverbrauch und die jeweiligen CO<sub>2</sub> Emissionen können Sie auch dem Leitfaden der DAT im nachfolgendem Link entnehmen: <http://dat.de/leitfaden/LeitfadenCO2.pdf>

Alle genannten Preise verstehen sich **inkl. 19%Mwst.** mit **ANLIEFERUNG und Fahrzeugübergabe / Einweisung!**  
**Incl. COC Papier** + erforderlichen Zulassungsdokumenten zur Zulassung.

Garantielaufzeitbeginn ab Auslieferungstag bzw. dem Tag der Kurzzulassung auf den europäischen Händler.

Das Angebot ist freibleibend, Irrtümer + Zwischenverkauf vorbehalten.

Wir liefern auch Netto / ohne MwSt. (nur außerhalb von Deutschland) in die EU und die Schweiz, dividieren Sie dazu bitte diese Preise nach der Zusammenstellung in der Summe durch 1,19 - dann haben Sie den Nettoexportpreis!